

FECHA CORTE: 30-06-2022

CARACTERÍSTICAS DEL FONDO

Tipo de Fondo de Inversión Colectiva:	FONDO DE INVERSION COLECTIVA CERRADO
Fecha de inicio de operaciones:	06-12-2016
Valor Fondo de Inversión (MM COP):	79,608.11
Número de Unidades en Circulación:	1,147,203.737400

CALIFICACIÓN DEL FONDO

Calificación:	N.A.
Fecha de la Última Calificación:	N.A.
Entidad Calificadora:	N.A.

POLÍTICA DE INVERSIÓN

FONDO DE INVERSIÓN COLECTIVA CERRADO INMOBILIARIO PROGRESIÓN RENTAR 2015

- El Fondo de Inversión Colectiva Cerrado Inmobiliario "PROGRESIÓN RENTAR 2015" tiene como objeto de inversión proporcionar a los inversionistas un instrumento de inversión a largo plazo mediante la inversión directa en activos inmobiliarios construidos o por construir, con un buen potencial de valorización y/o con el potencial de generar flujos de caja periódicos o una expectativa de valorización.

El Fondo podrá celebrar cualquier clase de contrato sobre inmuebles u otros derechos relacionados con inmuebles entre los cuales se incluyen contratos de compraventa de bienes inmuebles, contratos de opción de compra o venta de inmuebles, contratos de promesa de compraventa de inmuebles, contratos de leasing inmobiliarios, contratos de arrendamiento o de promesa de arrendamiento, contrato de arrendamiento con opción de compra sobre los inmuebles de su propiedad, entre otros.

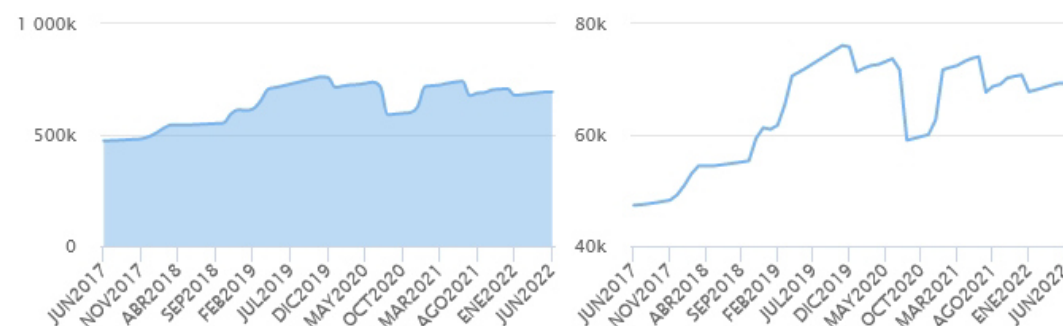
TIPOS DE PARTICIPACIONES

CONCEPTO				
Valor de la Unidad		69,393.175348		
Numero de Inversionistas		2		
Inversión Inicial Mínima (COP):		100.000.000		
Saldo Mínimo (COP):		N.A.		
Tiempo de Preaviso para Retiro (días):		N.A.		
Comisiones	Administración Calculada sobre el monto administrado:	0.13%		
	Gestión	N.A.		
	Éxito:	1.8%		
	Entrada:	N.A.		
	Salida:	N.A.		
Remuneración Efectivamente Cobrada:		0.17 %		
Días de pacto de permanencia		N.A.		
Sanción o Comisión por Retiro Anticipado:		N.A.		
Gastos Totales		0.94 %		

Evolución del Valor del Fondo de Inversión Colectiva

Evolución de 100.000 Cop Invertidos hace 5 años

Evolución valor de la unidad en los últimos 5 años



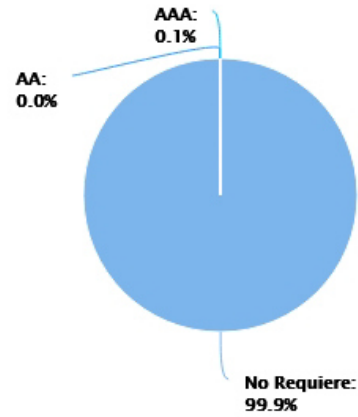
INFORMACIÓN DE PLAZOS Y MADURACIÓN

INVERSIONES POR PLAZOS	PARTICIPACIÓN	PLAZO PROMEDIO PONDERADO INCLUYENDO DISPONIBLE		PLAZO PROMEDIO PONDERADO EXCLUYENDO DISPONIBLE		DURACIÓN
		DÍAS	AÑOS	DÍAS	AÑOS	
1 A 180 DIAS	0.06 %					
181 A 365 DIAS	0.00 %	8,875.52	24.316	8,917.00	24.430	24.430
1 - 3 AÑOS	0.00 %					
3 A 5 AÑOS	0.00 %					
MAS DE 5 AÑOS	99.94 %					

	RENTABILIDAD HISTÓRICA					
	ÚLTIMOS			ANUAL		
	ÚLTIMO MES	ÚLTIMOS 6 MESES	AÑO CORRIDO	ÚLTIMO AÑO	ÚLTIMOS 2 AÑOS	ÚLTIMOS 3 AÑOS
PARTICIPACIÓN:	2.587 %	5.420 %	5.420 %	2.839 %	-3.119 %	-1.440 %

	VOLATILIDAD HISTÓRICA					
	ÚLTIMOS			ANUAL		
	ÚLTIMO MES	ÚLTIMOS 6 MESES	AÑO CORRIDO	ÚLTIMO AÑO	ÚLTIMOS 2 AÑOS	ÚLTIMOS 3 AÑOS
PARTICIPACIÓN	1.125 %	0.572 %	0.572 %	5.829 %	20.807 %	17.648 %

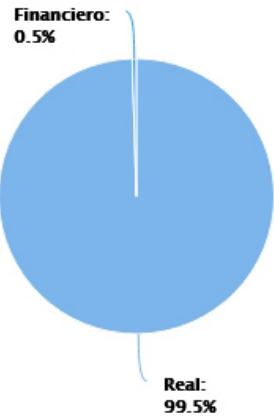
COMPOSICIÓN DEL PORTAFOLIO POR CALIFICACIÓN



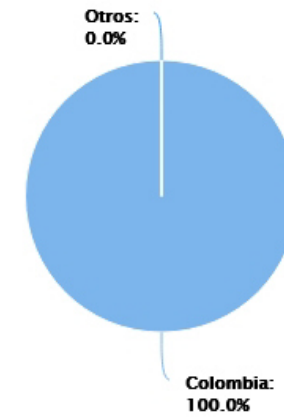
COMPOSICIÓN DEL PORTAFOLIO POR TIPO DE RENTA



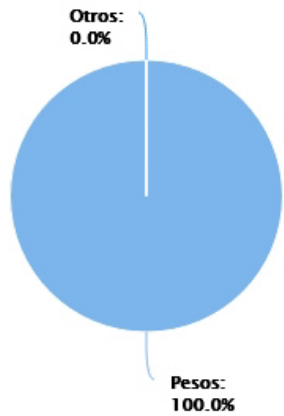
COMPOSICIÓN DEL PORTAFOLIO POR SECTOR ECONÓMICO



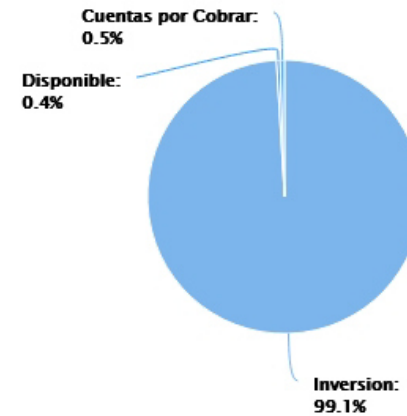
COMPOSICIÓN DEL PORTAFOLIO POR PAÍS EMISOR



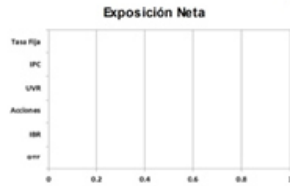
COMPOSICIÓN POR MONEDA



COMPOSICIÓN DEL ACTIVO DEL FONDO



EXPOSICION NETA DEL PORTAFOLIO (DERIVADOS Y OPERACIONES DE NATURALEZA APALANCADA)



Posición Derivados/ Corto Exposición Neta

	Posición	Derivado/Corto	Exposición Neta
Tasa Fija	0.00%	0.00%	0.00%
IPC	0.00%	0.00%	0.00%
IBR	0.00%	0.00%	0.00%
DTF	0.00%	0.00%	0.00%
UVR	0.00%	0.00%	0.00%

PRINCIPALES INVERSIONES DEL FONDO

EMISORES	% PART.
CR 6 # 51-50 VITRINAS CENTRO EMPRESARIAL GRANADA	27,13 %
CL 134 A # 45 - 95	19,84 %
CONDOMINIO UNO A VILLAVICENCIO	19,76 %
Cil 127 No 19-56/74	10,29 %
CL 38A SUR #34D-50 LC 1-120 Y AK 27 #38 A-61 SUR CC CENMAYOR	10,10 %
CR 6 # 51 - 50 BG # 24 CENTRO EMPRESARIAL GRANADA	8,37 %
CR 7 # 45 - 55	3,20 %
LOTE SAN FELIPE - VEREDA TIERRA DE PAEZ	0,33 %
CREDICORP ALTA LIQUIDEZ	0,06 %
TOTAL:	99,08 %

EMPRESAS RELACIONADAS CON LA ADMINISTRADORA

NINGUNA

INFORMACIÓN DEL REVISOR FISCAL DEL FONDO

REVISORIA:	Moore Assurance S.A.S.
NOMBRE:	Shirly Pulido Perez
TELEFONO:	(571) 4897160
CORREO ELECTRONICO:	spulido@moore-colombia.co

INFORMACIÓN DEL DEFENSOR DEL CONSUMIDOR FINANCIERO

NOMBRE:	Eduardo Gonzalez Davila
TELEFONO:	(571) 6214378
CORREO ELECTRONICO:	egdavila@tutopia.com; egdavila@heritage.com.co

HOJA DE VIDA DEL ADMINISTRADOR DEL FONDO

NOMBRE:	Juan Guillermo Gamboa Barberi
PROFESIÓN:	Administrador de Empresas
ESTUDIO ESPECIALIZADOS:	Administración de Empresas Universidad de la Sabana, Master en Banca y Mercados Financieros de la Universidad Autónoma de Madrid
EXPERIENCIA:	17 años de experiencia en el sector financiero, 5 en gestión de activos Fondos de Inversión
OTROS FONDOS A CARGO:	F.I.C Inmobiliario Rentar, FIC Abierto Progresion Liquidez, FCP Complejo Logístico Del Caribe, FCP Profutbol, FCP Red Hospitalaria Colombia
CORREO ELECTRONICO:	jgamboa@progresion.com.co

INFORMACIÓN DEL AUDITOR EXTERNO

COMPañIA:	N/A
NOMBRE:	N/A
TELEFONO:	N/A
CORREO ELECTRONICO:	N/A

Este material es para información de los inversionistas y no está concebido como una oferta o una solicitud para vender o comprar activos. La información contenida es sólo una guía general y no debe ser usada como base para la toma de decisiones de inversión. En relación con el FONDO DE INVERSIÓN COLECTIVA CERRADO INMOBILIARIO PROGRESIÓN RENTAR 2015 existe un reglamento de inversión y un prospecto, que contiene información relevante para su consulta y podrá ser examinada en la página web WWW.PROGRESION.CO . Las obligaciones asumidas por PROGRESIÓN SOCIEDAD COMISIONISTA DE BOLSA, del FONDO DE INVERSIÓN COLECTIVA CERRADO INMOBILIARIO PROGRESIÓN RENTAR 2015 relacionadas con la gestión del portafolio, son de medio y no de resultado. Los dineros entregados por los suscriptores al fondo de inversión colectiva no son un depósito, ni generan para la sociedad comisionista las obligaciones propias de una institución de depósito y no están amparadas por el seguro de depósito del Fondo de Garantías de Instituciones Financieras FOGAFIN, ni por ninguno de dicha naturaleza. La inversión en el fondo de inversión colectiva está sujeta a los riesgos derivados de los activos que componen el portafolio del respectivo fondo de inversión colectiva. Los datos suministrados reflejan el comportamiento histórico del fondo de inversión colectiva, pero no implica que su comportamiento en el futuro sea igual o semejante.