

FICHA TÉCNICA

FONDO DE INVERSION COLECTIVA CERRADO PROGRESION RENTAMAS
 NOMBRE DEL GESTOR: PROGRESION SOCIEDAD ADMINISTRADORA DE INVERSION
 NOMBRE DEL CUSTODIO DE VALORES: CORPBANCA INVESTMENT TRUST COLOMBIA S.A SOCIEDAD FIDUCIARIA-
 PROCESOS Y CANJE S.A
 NIT: 900.333.730-2

Fecha Corte: 20201231

CARACTERISTICAS DEL FONDO

Tipo de Fondo de Inversión Colectiva:	FONDO DE INVERSION COLECTIVA CERRADO
Fecha de inicio de operaciones:	11/02/2010
Valor Fondo de Inversión (MM COP):	126,764.16
Número de Unidades en Circulación:	6,414,561.533490

CALIFICACIÓN DEL FONDO

Calificación:	F BBB+/ 3 RIESGO DE CREDITO
Fecha de la Última Calificación:	02/08/2018
Entidad Calificadora:	BRC Standard & Poors

POLÍTICA DE INVERSIÓN

FONDO DE INVERSION COLECTIVA CERRADO PROGRESION RENTAMAS

	MINIMO	MAXIMO	PROMEDIO PONDERADO MAXIMO DE DÍAS AL VENCIMIENTO	MÍNIMA CALIFICACIÓN/ BURSÁTILIDAD/ CLASIFICACION	CALIFICACIÓN MÍNIMA RIESGO DE CREDITO INTERNA	CONC. MAX. EMISOR	CONC. MAX. PAGADOR
ACTIVOS PRINCIPALES DEL FONDO							
Titulos valores (facturas, cheques, pagares, etc), facturas no consideradas titulos valores ordenes y o ofertas irrevocables de compra o de servicios, Cesión de derechos economicos de contratos, derechos economicos derivados de sentencias judiciales o laudos arbitrales, derechos sobre flujos futuros, Contratos de compraventa, descuento de derechos economicos de contratos de cuentas en participacion, titularizaciones sobre derechos economicos de contenido crediticio.	0%	100%	1.095	NO APLICA	B	30%	25%
Participaciones en PAs y Fondos de Inversion Colectiva que tengan una inversion minima del cincuenta por ciento (50%) en los activos anteriores.	0%	30%	1.095	NO REQUIERE	NO APLICA	25%	25%
Participaciones en Fondos de Inversion Colectiva administrados por la Sociedad Administradora que tengan una inversion minima del cincuenta por ciento (50%) en los activos descritos anteriormente.	0%	10%	1.095	NO REQUIERE	NO APLICA	10%	10%
ACTIVOS ACEPTABLES DE INVERSION							
Valores de Renta Fija inscritos en el RNVE	0%	30%	360 DIAS	AA+	NO APLICA	30%	NO APLICA
LIQUIDEZ							
Operaciones de liquidez, operaciones de reporto (Activas o Pasivas), simultaneas y TTVs tanto activos como pasivas en su conjunto.	0%	30%	90 DIAS	NO APLICA	NO APLICA	30%	NO APLICA
Fondos de Inversion Colectiva abiertos y de caracter conservador; o depositos de recursos liquidos en cuentas corriente y de ahorros.	0%	50%	A LA VISTA	NO APLICA	NO APLICA	10%	NO APLICA
Fondos de Inversion Colectiva Abiertos de caracter conservador administrados por la Sociedad Administradora.	0%	10%	A LA VISTA	NO APLICA	NO APLICA	10%	NO APLICA



Sociedad Administradora de Inversión S.A.

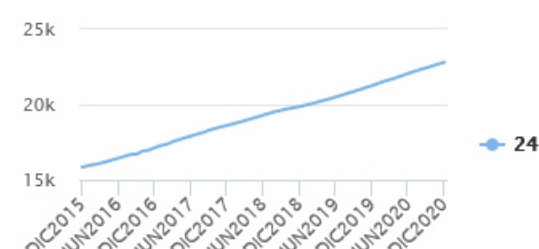
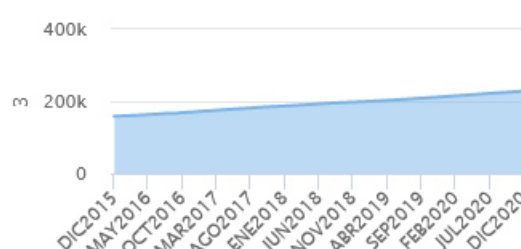
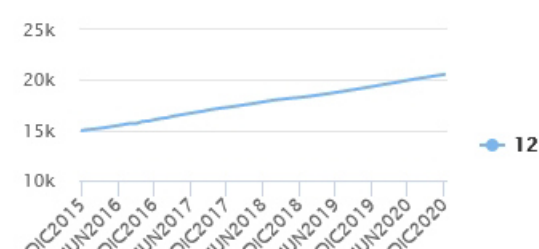
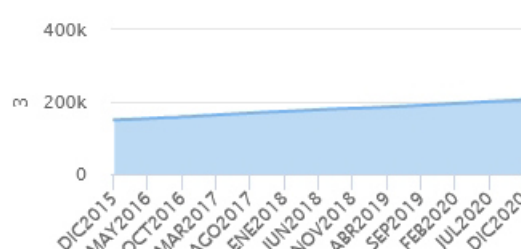
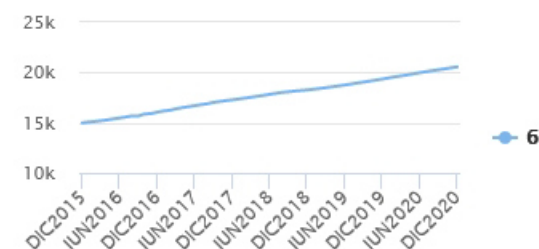
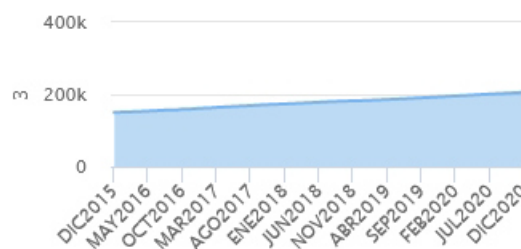
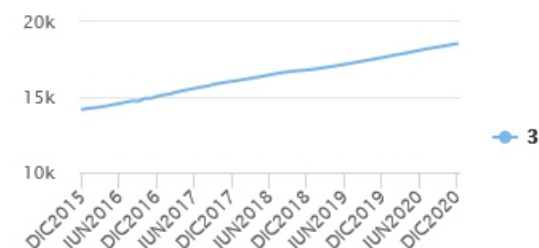
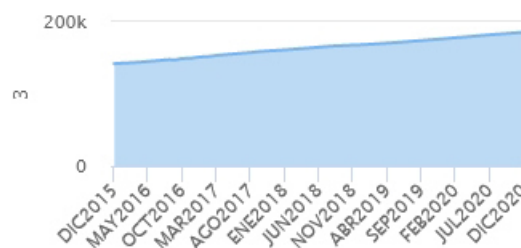
TIPOS DE PARTICIPACIONES

CONCEPTO	UP-3	UP-6	UP-12	UP-24
Valor de la Unidad	18,587.603084	20,608.504457	21,713.346822	22,880.841848
Numero de Inversionistas	71	130	173	78
Inversión Inicial Mínima (COP):	3.000.000	3.000.000	3.000.000	3.000.000
Saldo Mínimo (COP):	N.A.	N.A.	N.A.	N.A.
Tiempo de Preaviso para Retiro (días):	30 Dias calendario	30 Dias calendario	30 Dias calendario	30 Dias calendario
Comisiones	Administración Calculada sobre el monto administrado:	5.00%	4.00%	3.50%
	Gestión:	N.A.	N.A.	N.A.
	Éxito:	N.A.	N.A.	N.A.
	Entrada:	N.A.	N.A.	N.A.
	Salida:	N.A.	N.A.	N.A.
Remuneración Efectivamente Cobrada:	4.98 %	4.00 %	3.49 %	2.99 %
Días de pacto de permanencia	N.A.	N.A.	N.A.	N.A.
Sanción o Comisión por Retiro Anticipado:	N.A.	N.A.	N.A.	N.A.
Gastos Totales	5.28%	4.22%	3.69%	3.17%

Evolución del Valor del Fondo de Inversión Colectiva

Evolución de 100.000 Cop invertidos hace 5 años

Evolución valor de la unidad en los últimos 5 años



INFORMACIÓN DE PLAZOS Y MADURACIÓN

INVERSIONES POR PLAZOS	PARTICIPACIÓN
1 A 180 DIAS	35.07 %
181 A 365 DIAS	13.01 %
1 - 3 AÑOS	45.00 %
3 A 5 AÑOS	6.88 %
MAS DE 5 AÑOS	0.04 %

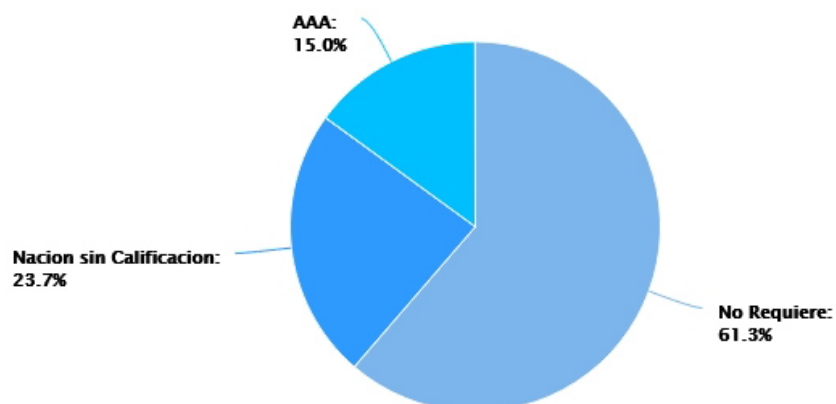
PLAZO PROMEDIO PONDERADO INCLUYENDO DISPONIBLE		PLAZO PROMEDIO PONDERADO EXCLUYENDO DISPONIBLE		DURACIÓN
DIAS	AÑOS	DIAS	AÑOS	AÑOS
346.72	0.950	438.71	1.202	1.202

Este material es para información de los inversionistas y no es concebido como una oferta o una solicitud para vender o comprar activos. La información contenida es solo una guía general y no debe ser usada como base para la toma de decisiones de inversión. En relación con el fondo de inversión colectiva existe un prospecto de inversión y un prospecto, donde se contiene una información relevante para su consulta y podrá ser examinada en www.progresion.com.co. Las obligaciones asumidas por PROGRESION SOCIEDAD ADMINISTRADORA DE INVERSION S.A., del Fondo de Inversión Colectiva Cerrado Progresion Libranzas relacionadas con la gestión del portafolio, son de medio y no de resultado. Los dineros entregados por los suscriptores al fondo de inversión colectiva no generan para la sociedad administradora las obligaciones propias de una institución de depósito y no están amparadas por el seguro de depósito del Fondo de Garantías de Instituciones Financieras FOGAFIN, ni por ninguno de dicha naturaleza. La inversión en el fondo de inversión colectiva está sujeta a los riesgos derivados de los activos que componen el portafolio de cada respectivo fondo de inversión colectiva. Los datos suministrados reflejan el comportamiento histórico del fondo de inversión colectiva, pero no implica que su comportamiento en el futuro sea igual o semejante.

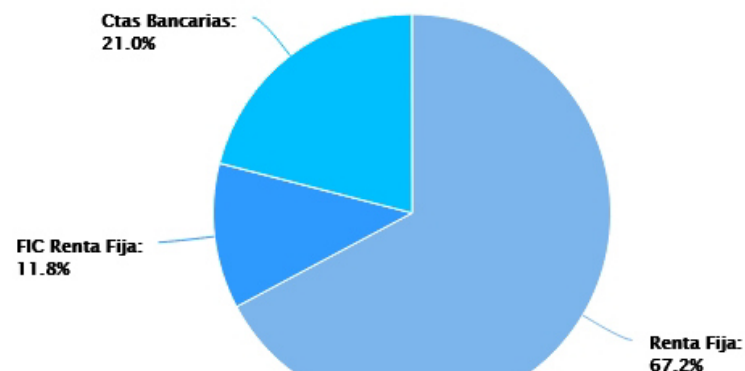
	RENTABILIDAD HISTÓRICA					
	ÚLTIMOS			ANUAL		
	ÚLTIMO MES	ÚLTIMOS 6 MESES	AÑO CORRIDO	ÚLTIMO AÑO	ÚLTIMOS 2 AÑOS	ÚLTIMOS 3 AÑOS
PARTICIPACIÓN UP3:	4.860 %	4.828 %	5.281 %	5.255 %	5.125 %	4.970 %
PARTICIPACIÓN UP6:	5.868 %	5.836 %	6.298 %	6.267 %	6.164 %	5.990 %
PARTICIPACIÓN UP12:	6.379 %	6.348 %	6.814 %	6.780 %	6.690 %	6.509 %
PARTICIPACIÓN UP24:	6.896 %	6.864 %	7.335 %	7.299 %	7.221 %	7.031 %

	VOLATILIDAD HISTÓRICA					
	ÚLTIMOS			ANUAL		
	ÚLTIMO MES	ÚLTIMOS 6 MESES	AÑO CORRIDO	ÚLTIMO AÑO	ÚLTIMOS 2 AÑOS	ÚLTIMOS 3 AÑOS
PARTICIPACIÓN UP3:	0.144 %	0.085 %	0.085 %	0.085 %	0.107 %	0.222 %
PARTICIPACIÓN UP6:	0.144 %	0.085 %	0.085 %	0.085 %	0.107 %	0.222 %
PARTICIPACIÓN UP12:	0.144 %	0.085 %	0.085 %	0.085 %	0.107 %	0.221 %
PARTICIPACIÓN UP24:	0.144 %	0.085 %	0.085 %	0.085 %	0.107 %	0.221 %

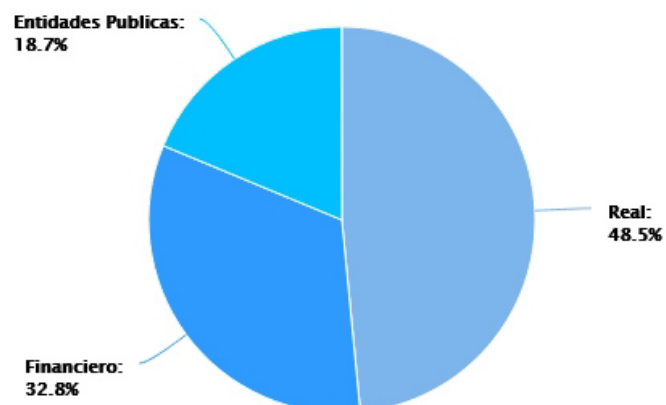
COMPOSICIÓN DEL PORTAFOLIO POR CALIFICACIÓN



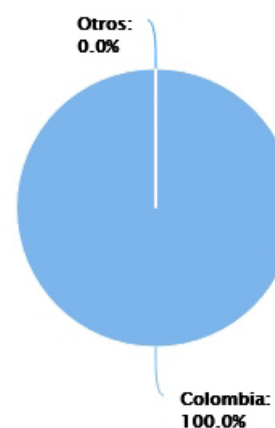
COMPOSICIÓN DEL PORTAFOLIO POR TIPO DE RENTA



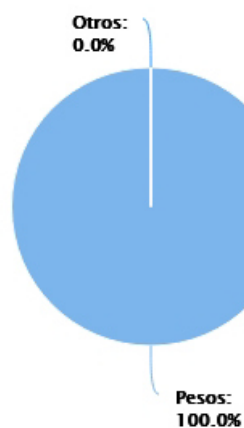
COMPOSICIÓN DEL PORTAFOLIO POR SECTOR ECONÓMICO



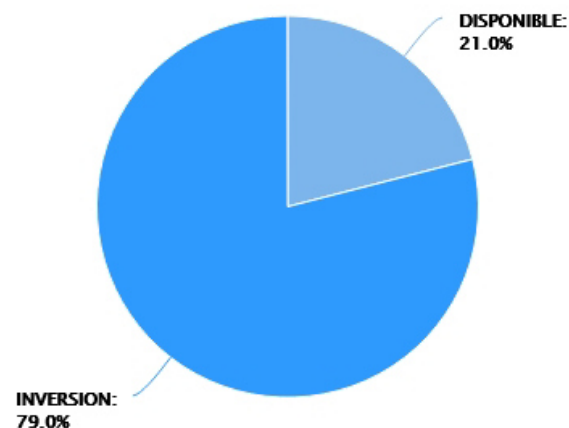
COMPOSICIÓN DEL PORTAFOLIO POR PAÍS EMISOR



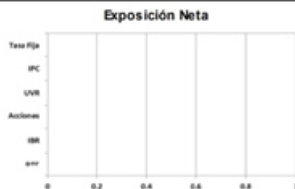
COMPOSICIÓN POR MONEDA



COMPOSICIÓN DEL ACTIVO DEL FONDO



EXPOSICION NETA DEL PORTAFOLIO (DERIVADOS Y OPERACIONES DE NATURALEZA APALANCADA)



Posición Derivados/ Corto Exposición Neta

	Posición	Derivado/Corto	Exposición Neta
Tasa Fija	0.00%	0.00%	0.00%
IPC	0.00%	0.00%	0.00%
IBR	0.00%	0.00%	0.00%
DTF	0.00%	0.00%	0.00%
UVR	0.00%	0.00%	0.00%

PRINCIPALES INVERSIONES DEL FONDO

EMISORES	% PART.
FUNDACION VALLE DE LILI	12,93 %
CENTRO MEDICO IMBANACO DE CALI	8,63 %
CREDIVALORES CREDISERVICIOS	7,62 %
FISCALIA GENERAL DE LA NACION	7,31 %
EJERCITO NACIONAL CONTADURIA P	6,92 %
RIOPAILA CASTILLA SA	6,27 %
BTG PACTUAL FONDO LIQUIDEZ CLI	5,86 %
MINISTERIO DE DEFENSA NACIONAL	4,49 %
COLTEFINANCIERA SA	3,95 %
FIC ULTRASERFINCO LIQUIDEZ	3,38 %
TOTAL:	67.36 %

EMPRESAS RELACIONADAS CON LA ADMINISTRADORA

HOJA DE VIDA DEL ADMINISTRADOR DEL FONDO

INFORMACIÓN DEL REVISOR FISCAL DEL FONDO

REVISORIA:	Moore Assurance S.A.S.
NOMBRE:	Cesar Alonso Ramirez Cabrera
TELEFONO:	(571) 4897160
CORREO ELECTRONICO:	cramirez@moore-colombia.co

NOMBRE:	Andres Jaramillo Botero
PROFESIÓN:	Ingeniero Industrial
ESTUDIO ESPECIALIZADOS:	Modelamiento Financiero NEW YORK UNIVERSITY
EXPERIENCIA:	8 Años
OTROS FONDOS A CARGO:	F.I.C Cerrado Progresion Rentaplus, F.C.P Medical, F.C.P Inmobiliario, F.I.C Progresion Rentamas, F.I.C. Rentar II
CORREO ELECTRONICO:	ajaramillo@progresion.com.co

INFORMACIÓN DEL DEFENSOR DEL CONSUMIDOR FINANCIERO

NOMBRE:	Eduardo Gonzalez Davila
TELEFONO:	(571) 6214378
CORREO ELECTRONICO:	egdavila@tutopia.com; egdavila@heritage.com.co

INFORMACIÓN DEL AUDITOR EXTERNO

COMPañIA:	N/A
NOMBRE:	N/A
TELEFONO:	N/A
CORREO ELECTRONICO:	N/A