

FICHA TÉCNICA

FONDO DE INVERSIÓN COLECTIVA CERRADO PROGRESION RENTAMAS
 NOMBRE DEL GESTOR: PROGRESION SOCIEDAD ADMINISTRADORA DE INVERSIÓN
 NOMBRE DEL CUSTODIO DE VALORES: CORPBANCA INVESTMENT TRUST COLOMBIA S.A SOCIEDAD FIDUCIARIA-
 PROCESOS Y CANJE S.A
 NIT: 900.333.730-2

Fecha Corte: 20190531

CARACTERÍSTICAS DEL FONDO

Tipo de Fondo de Inversión Colectiva:	FONDO DE INVERSIÓN COLECTIVA CERRADO
Fecha de inicio de operaciones:	11/02/2010
Valor Fondo de Inversión (MM COP):	94.422.10
Número de Unidades en Circulación:	5,145,227.240008

CALIFICACIÓN DEL FONDO

Calificación:	F BBB+ / 3 RIESGO DE CREDITO
Fecha de la Última Calificación:	02/08/2018
Entidad Calificadora:	BRC Standard & Poons

POLÍTICA DE INVERSIÓN

FONDO DE INVERSIÓN COLECTIVA CERRADO PROGRESION RENTAMAS

	MINIMO	MAXIMO	PROMEDIO PONDERADO MAXIMO DE DÍAS AL VENCIMIENTO	MÍNIMA CALIFICACIÓN/ BURSÁTILIDAD/ CLASIFICACION	CALIFICACIÓN MÍNIMA RIESGO DE CRÉDITO INTERNA	CONC. MAX. EMISOR	CONC. MAX. PAGADOR
ACTIVOS PRINCIPALES DEL FONDO							
A	0%	100%	1.095	NO APLICA	B	30%	25%
Titulos valores (facturas, cheques, pagares, etc), facturas no consideradas titulos valores ordenes y o ofertas irrevocables de compra o de servicios, Cesion de derechos economicos de contratos, derechos economicos derivados de sentencias judiciales o laudos arbitrales, derechos sobre flujos futuros, Contratos de compraventa, descuento de derechos economicos de contratos de cuentas en participacion, titularizaciones sobre derechos economicos de contenido crediticio.							
A	0%	30%	1.095	NO REQUIERE	NO APLICA	25%	25%
Participaciones en PAs y Fondos de Inversion Colectiva que tengan una inversion minima del cincuenta por ciento (50%) en los activos anteriores.							
A	0%	10%	1.095	NO REQUIERE	NO APLICA	10%	10%
Participaciones en Fondos de Inversion Colectiva administrados por la Sociedad Administradora que tengan una inversion minima del cincuenta por ciento (50%) en los activos descritos anteriormente.							
ACTIVOS ACEPTABLES DE INVERSION							
B	0%	30%	360 DIAS	AA+	NO APLICA	30%	NO APLICA
Valores de Renta Fija inscritos en el RNVE							
LIQUIDEZ							
C	0%	30%	90 DIAS	NO APLICA	NO APLICA	30%	NO APLICA
Operaciones de liquidez, operaciones de reporto (Activos o Pasivas), simultaneas y TTVs tanto activos como pasivas en su conjunto.							
C	0%	50%	A LA VISTA	NO APLICA	NO APLICA	10%	NO APLICA
Fondos de Inversion Colectiva abiertos y de caracter conservador; o depositos de recursos liquidos en cuentas corriente y de ahorros.							
C	0%	10%	A LA VISTA	NO APLICA	NO APLICA	10%	NO APLICA
Fondos de Inversion Colectiva Abiertos de caracter conservador administrados por la Sociedad Administradora.							

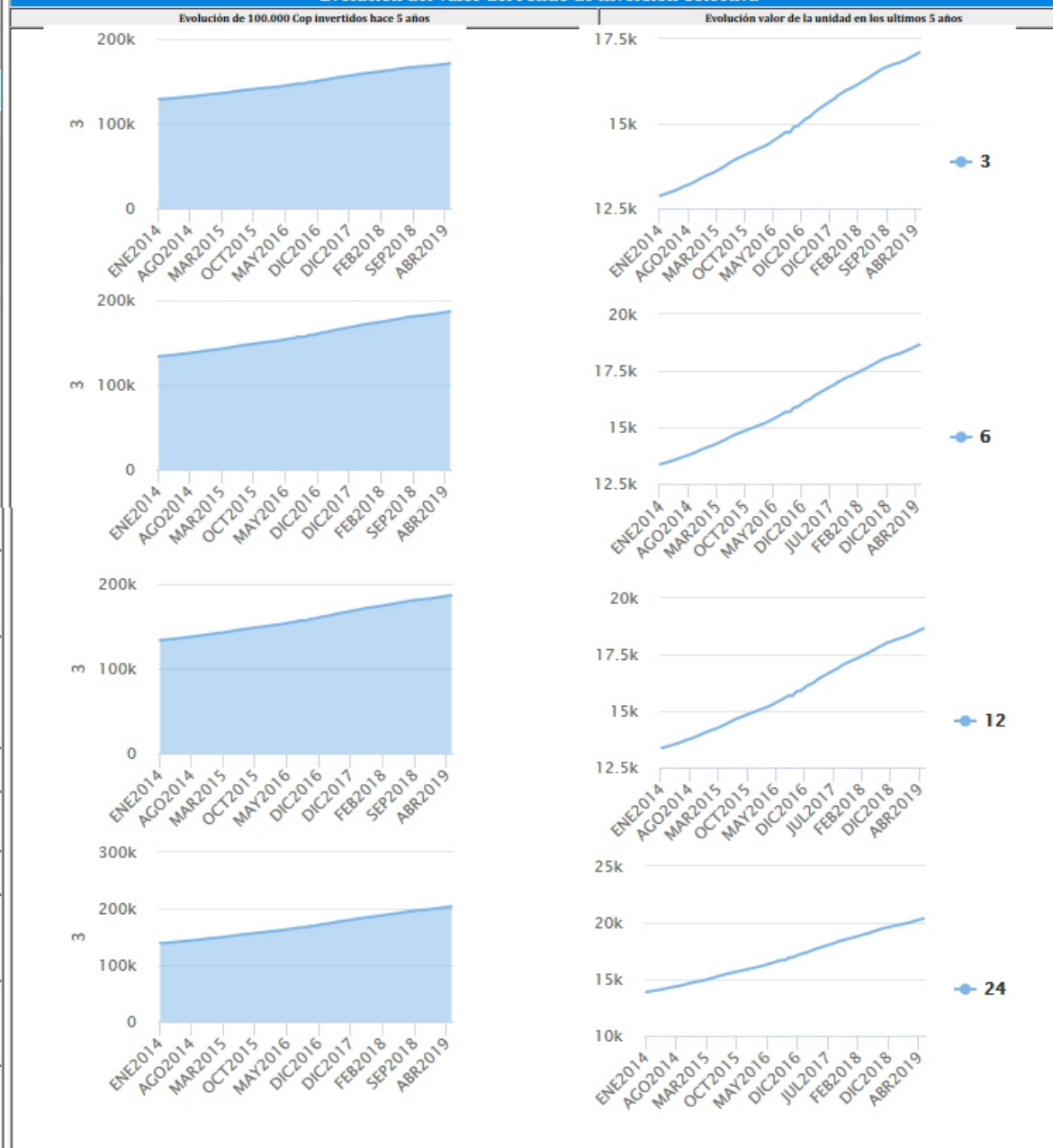


Sociedad Administradora de Inversión S.A.

TIPOS DE PARTICIPACIONES

CONCEPTO	UP-3	UP-6	UP-12	UP-24
Valor de la Unidad	17,137.983854	18,704.629424	19,552.199049	20,440.282517
Numero de Inversionistas	57	139	170	68
Inversión Inicial Mínima (COP):	3.000.000	3.000.000	3.000.000	3.000.000
Saldo Mínimo (COP):	N.A.	N.A.	N.A.	N.A.
Tiempo de Preaviso para Retiro (días):	30 Dias calendario	30 Dias calendario	30 Dias calendario	30 Dias calendario
Comisiones	Administración Calculada sobre el monto administrado:	5.00%	4.00%	3.50%
	Gestión:	N.A.	N.A.	N.A.
	Éxito:	N.A.	N.A.	N.A.
	Entrada:	N.A.	N.A.	N.A.
	Salida:	N.A.	N.A.	N.A.
Remuneración Efectivamente Cobrada:	4.99 %	3.98 %	3.50 %	3.00 %
Días de pacto de permanencia	N.A.	N.A.	N.A.	N.A.
Sanción o Comisión por Retiro Anticipado:	N.A.	N.A.	N.A.	N.A.
Gastos Totales	5.28%	4.23%	3.70%	3.17%

Evolución del Valor del Fondo de Inversión Colectiva



INFORMACIÓN DE PLAZOS Y MADURACIÓN

INVERSIONES POR PLAZOS	PARTICIPACIÓN
1 A 180 DIAS	24.32 %
181 A 365 DIAS	18.09 %
1 - 3 AÑOS	35.03 %
3 A 5 AÑOS	22.25 %
MAS DE 5 AÑOS	0.31 %

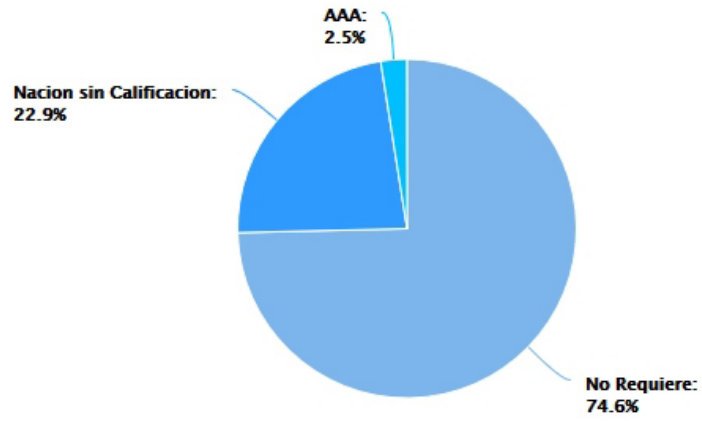
PLAZO PROMEDIO PONDERADO INCLUYENDO DISPONIBLE		PLAZO PROMEDIO PONDERADO EXCLUYENDO DISPONIBLE		DURACIÓN
DÍAS	AÑOS	DÍAS	AÑOS	AÑOS
554.72	1.520	625.22	1.713	1.713

Este material es para informacin de los inversionistas y no es concebido como una oferta o una solicitud para vender o comprar activos. La informacin contenida es solo una guia general y no debe ser usada como base para la toma de decisiones de inversion. En relacion con el fondo de inversion colectiva existe un prospecto de inversion y un prospecto, donde se contiene una informacin relevante para su consulta y podr ser examinada en www.progresion.com.co Las obligaciones asumidas por PROGRESION SOCIEDAD ADMINISTRADORA DE INVERSIÓN S.A, del Fondo de Inversión Colectiva Cerrado Progresion Libranzas relacionadas con la gestión del portafolio, son de medio y no de resultado. Los dineros entregados por los suscriptores al fondo de inversion colectiva no son un deposito, ni generan para la sociedad administradora las obligaciones propias de una institucion de deposito y no estan amparadas por el seguro de deposito del Fondo de Garantías de Instituciones Financieras FOGAFIN, ni por ninguno de dicha naturaleza. La inversion en el fondo de inversion colectiva est sujeta a los riesgos derivados de los activos que componen el portafolio del respectivo fondo de inversion colectiva. Los datos suministrados reflejan el comportamiento historico del fondo de inversion colectiva, pero no implica que su comportamiento en el futuro sea igual o semejante.

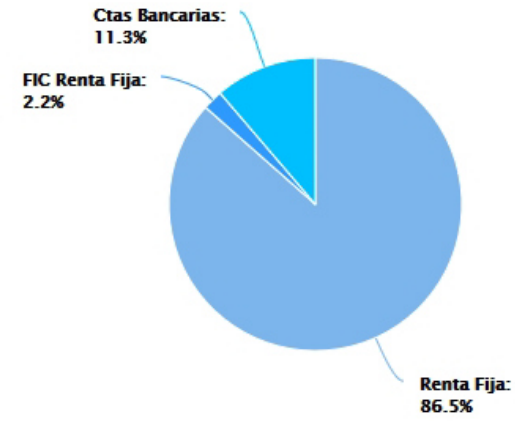
	RENTABILIDAD HISTÓRICA					
	ÚLTIMOS			ANUAL		
	ÚLTIMO MES	ÚLTIMOS 6 MESES	AÑO CORRIDO	ÚLTIMO AÑO	ÚLTIMOS 2 AÑOS	ÚLTIMOS 3 AÑOS
PARTICIPACIÓN UP3:	4.993 %	4.260 %	4.696 %	4.210 %	5.008 %	5.645 %
PARTICIPACIÓN UP6:	6.005 %	5.262 %	5.706 %	5.204 %	6.006 %	6.654 %
PARTICIPACIÓN UP12:	6.514 %	5.771 %	6.219 %	5.714 %	6.521 %	7.173 %
PARTICIPACIÓN UP24:	7.031 %	6.283 %	6.736 %	6.220 %	7.018 %	7.672 %

	VOLATILIDAD HISTÓRICA					
	ÚLTIMOS			ANUAL		
	ÚLTIMO MES	ÚLTIMOS 6 MESES	AÑO CORRIDO	ÚLTIMO AÑO	ÚLTIMOS 2 AÑOS	ÚLTIMOS 3 AÑOS
PARTICIPACIÓN UP3:	0.301 %	0.160 %	0.167 %	0.284 %	0.406 %	1.279 %
PARTICIPACIÓN UP6:	0.301 %	0.160 %	0.167 %	0.284 %	0.406 %	1.279 %
PARTICIPACIÓN UP12:	0.301 %	0.160 %	0.167 %	0.283 %	0.405 %	1.279 %
PARTICIPACIÓN UP24:	0.301 %	0.160 %	0.167 %	0.283 %	0.405 %	1.277 %

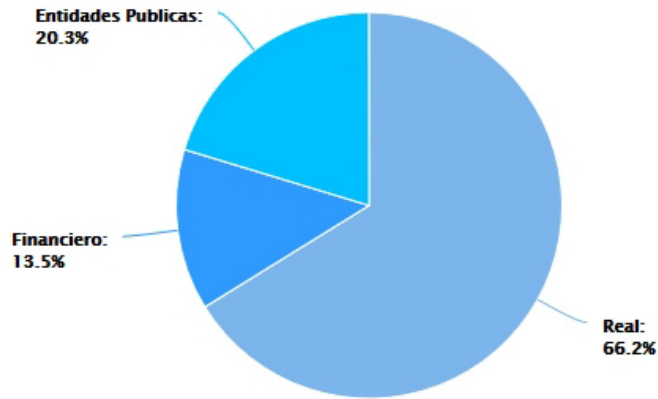
COMPOSICIÓN DEL PORTAFOLIO POR CALIFICACIÓN



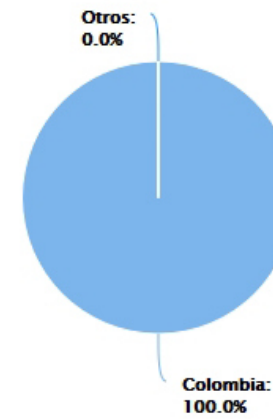
COMPOSICIÓN DEL PORTAFOLIO POR TIPO DE RENTA



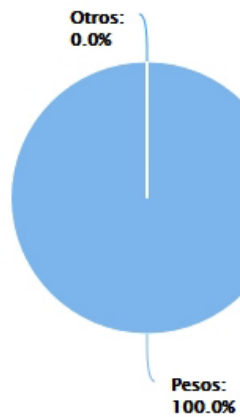
COMPOSICIÓN DEL PORTAFOLIO POR SECTOR ECONÓMICO



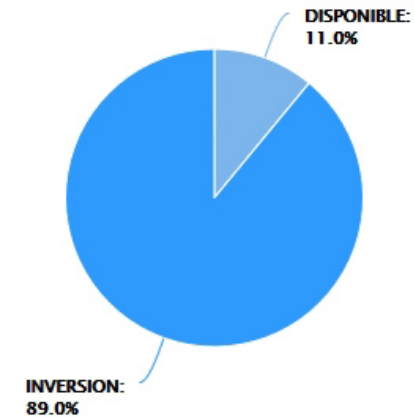
COMPOSICIÓN DEL PORTAFOLIO POR PAÍS EMISOR



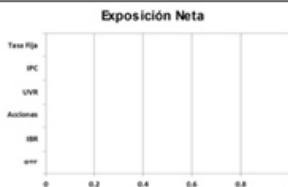
COMPOSICIÓN POR MONEDA



COMPOSICIÓN DEL ACTIVO DEL FONDO



EXPOSICION NETA DEL PORTAFOLIO (DERIVADOS Y OPERACIONES DE NATURALEZA APALANCADA)



Posición Derivados/ Corto Exposición Neta

	Posición	Derivado/Corto	Exposición Neta
Tasa Fija	0.00%	0.00%	0.00%
IPC	0.00%	0.00%	0.00%
IBR	0.00%	0.00%	0.00%
DTF	0.00%	0.00%	0.00%
UVR	0.00%	0.00%	0.00%

PRINCIPALES INVERSIONES DEL FONDO

EMISORES	% PART.
FUNDACION VALLE DE LILI	23,01 %
CREDIVALORES CREDISERVICIOS	21,98 %
FACTOR LEGAL SAS	11,58 %
AVANCE SENTENCIAS	5,59 %
CLINICA PARTENON LTDA	5,41 %
ARITMETIKA SAS	3,14 %
KREDIT ONE SAS	2,46 %
MEDICINA Y TERAPIAS DOMICILIAR	2,11 %
DICEL SA ESP	1,84 %
CRV SAS	1,79 %
TOTAL:	78,90 %

EMPRESAS RELACIONADAS CON LA ADMINISTRADORA

--

INFORMACIÓN DEL REVISOR FISCAL DEL FONDO

REVISORIA:	Moore Stephens
NOMBRE:	Cesar Alonso Ramirez Cabrera
TELEFONO:	(571) 4897160
CORREO ELECTRONICO:	cramirez@moorestephensscai.com

INFORMACIÓN DEL DEFENSOR DEL CONSUMIDOR FINANCIERO

NOMBRE:	Eduardo Gonzalez Davila
TELEFONO:	(571) 6214378
CORREO ELECTRONICO:	egdavila@tutopia.com; egdavila@heritage.com.co

HOJA DE VIDA DEL ADMINISTRADOR DEL FONDO

NOMBRE:	Andres Jaramillo Botero
PROFESIÓN:	Ingeniero Industrial
ESTUDIO ESPECIALIZADOS:	Modelamiento Financiero NEW YORK UNIVERSITY
EXPERIENCIA:	8 Años
OTROS FONDOS A CARGO:	F.I.C Cerrado Progresion Rentaplus, F.C.P Medical, F.C.P Inmobiliario, F.I.C Progresion Rentamas, F.I.C. Rentar II
CORREO ELECTRONICO:	ajaramillo@progresion.com.co

INFORMACIÓN DEL AUDITOR EXTERNO

COMPañIA:	N/A
NOMBRE:	N/A
TELEFONO:	N/A
CORREO ELECTRONICO:	N/A