

Fecha Corte: 20190331

CARACTERÍSTICAS DEL FONDO

Tipo de Fondo de Inversión Colectiva:	FONDO DE INVERSIÓN COLECTIVA CERRADO
Fecha de inicio de operaciones:	11/02/2010
Valor Fondo de Inversión (MM COP):	79,489.41
Número de Unidades en Circulación:	4,330,701.792560

CALIFICACIÓN DEL FONDO

Calificación:	F BBB+/ 3 RIESGO DE CREDITO
Fecha de la Última Calificación:	02/08/2018
Entidad Calificadora:	BRC Standard & Poor's

POLÍTICA DE INVERSIÓN

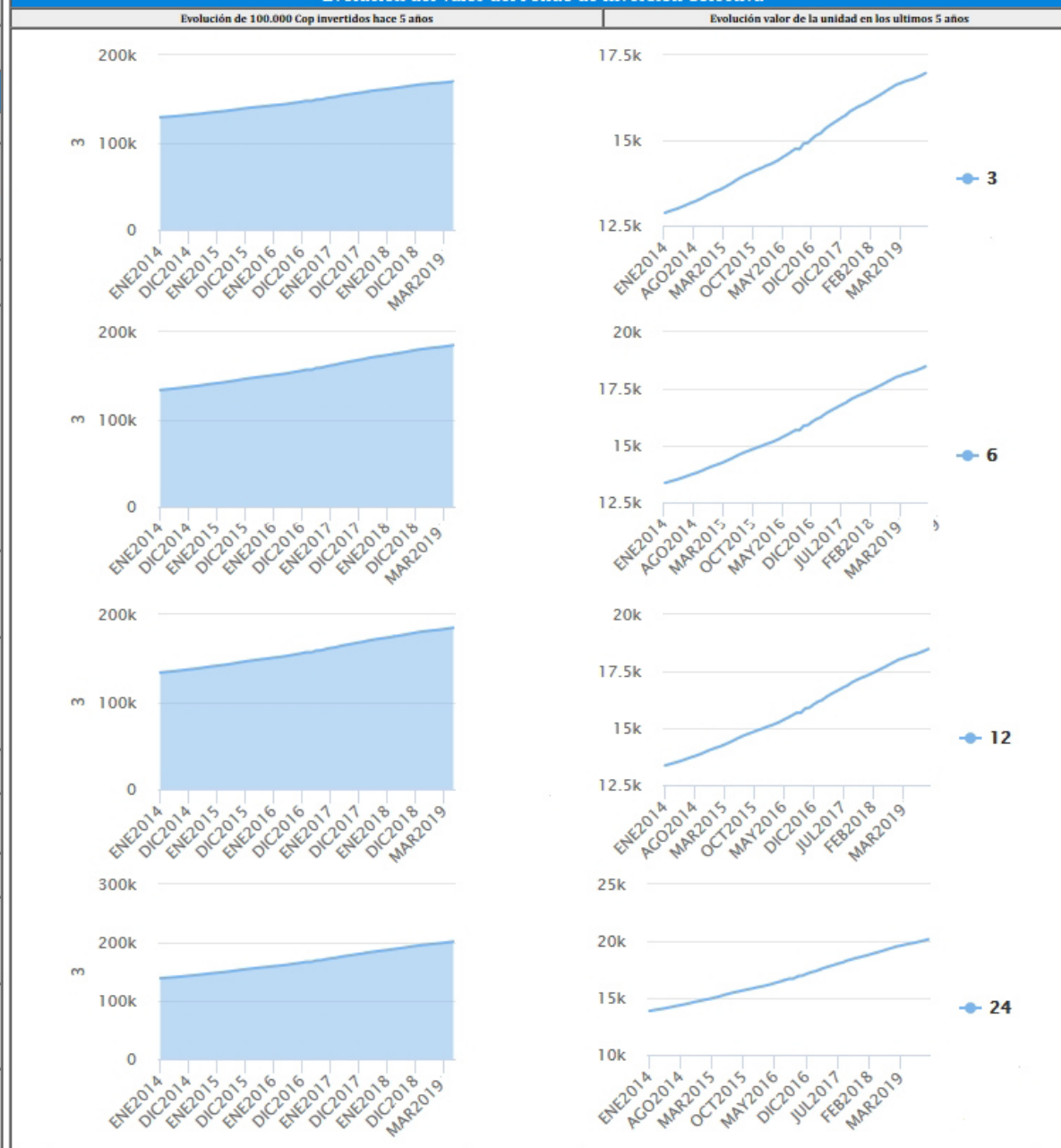
FONDO DE INVERSIÓN COLECTIVA CERRADO PROGRESION RENTAMAS

	MINIMO	MAXIMO	PROMEDIO PONDERADO MAXIMO DE DÍAS AL VENCIMIENTO	MÍNIMA CALIFICACIÓN/ BURSÁTILIDAD/ CLASIFICACION	CALIFICACIÓN MÍNIMA RIESGO DE CREDITO INTERNA	CONC. MAX. EMISOR	CONC. MAX. PAGADOR
ACTIVOS PRINCIPALES DEL FONDO							
A Titulos valores (facturas, cheques, pagares, etc), facturas no consideradas titulos valores ordenes y o ofertas irrevocables de compra o de servicios, Cesión de derechos economicos de contratos, derechos economicos derivados de sentencias judiciales o laudos arbitrales, derechos sobre flujos futuros, Contratos de compraventa, descuento de derechos economicos de contratos de cuentas en participacion, titularizaciones sobre derechos economicos de contenido crediticio.	0%	100%	1.095	NO APLICA	B	30%	25%
A Participaciones en PA.s y Fondos de Inversion Colectiva que tengan una inversion minima del cincuenta por ciento (50%) en los activos anteriores.	0%	30%	1.095	NO REQUIERE	NO APLICA	25%	25%
A Participaciones en Fondos de Inversion Colectiva administrados por la Sociedad Administradora que tengan una inversion minima del cincuenta por ciento (50%) en los activos descritos anteriormente.	0%	10%	1.095	NO REQUIERE	NO APLICA	10%	10%
ACTIVOS ACEPTABLES DE INVERSIÓN							
B Valores de Renta Fija inscritos en el RNVE	0%	30%	360 DIAS	AA+	NO APLICA	30%	NO APLICA
LIQUIDEZ							
C Operaciones de liquidez, operaciones de reporto (Activas o Pasivas), simultaneas y TTV,s tanto activos como pasivas en su conjunto.	0%	30%	90 DIAS	NO APLICA	NO APLICA	30%	NO APLICA
C Fondos de Inversion Colectiva abiertos y de caracter conservador; o depositos de recursos liquidos en cuentas corriente y de ahorros.	0%	50%	A LA VISTA	NO APLICA	NO APLICA	10%	NO APLICA
C Fondos de Inversion Colectiva Abiertos de caracter conservador administrados por la Sociedad Administradora.	0%	10%	A LA VISTA	NO APLICA	NO APLICA	10%	NO APLICA

TIPOS DE PARTICIPACIONES

CONCEPTO	UP-3	UP-6	UP-12	UP-24	
Valor de la Unidad	17,009.532054	18,534.777499	19,359.080112	20,222.034129	
Numero de Inversionistas	59	140	170	65	
Inversión Inicial Mínima (COP):	3.000.000	3.000.000	3.000.000	3.000.000	
Saldo Mínimo (COP):	N.A.	N.A.	N.A.	N.A.	
Tiempo de Preaviso para Retiro (días):	30 Dias calendario	30 Dias calendario	30 Dias calendario	30 Dias calendario	
Comisiones	Administración Calculada sobre el monto administrado:	5.00%	4.00%	3.50%	3.00%
	Gestión:	N.A.	N.A.	N.A.	N.A.
	Éxito:	N.A.	N.A.	N.A.	N.A.
	Entrada:	N.A.	N.A.	N.A.	N.A.
	Salida:	N.A.	N.A.	N.A.	N.A.
Remuneración Efectivamente Cobrada:	4.95 %	3.83 %	3.49 %	3.00 %	
Días de pacto de permanencia	N.A.	N.A.	N.A.	N.A.	
Sanción o Comisión por Retiro Anticipado:	N.A.	N.A.	N.A.	N.A.	
Gastos Totales	5.29%	4.23%	3.70%	3.17%	

Evolución del Valor del Fondo de Inversión Colectiva



INFORMACIÓN DE PLAZOS Y MADURACIÓN

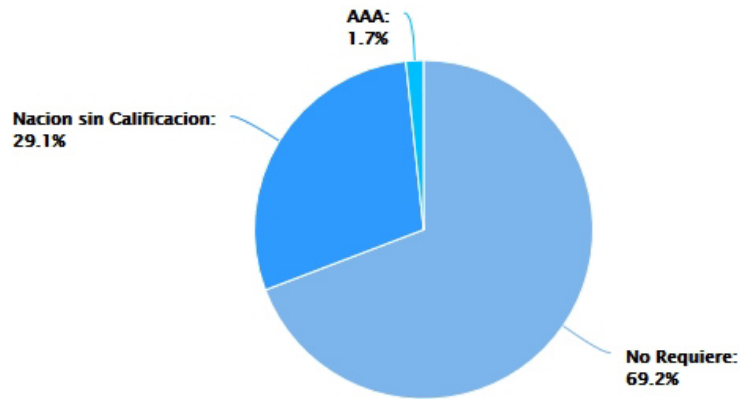
INVERSIONES POR PLAZOS	PARTICIPACIÓN
1 A 180 DIAS	29.99 %
181 A 365 DIAS	12.49 %
1 - 3 AÑOS	29.20 %
3 A 5 AÑOS	28.31 %
MAS DE 5 AÑOS	0.01 %

PLAZO PROMEDIO PONDERADO INCLUYENDO DISPONIBLE		PLAZO PROMEDIO PONDERADO EXCLUYENDO DISPONIBLE		DURACIÓN
DIAS	AÑOS	DIAS	AÑOS	AÑOS
456.83	1.252	622.77	1.706	1.706

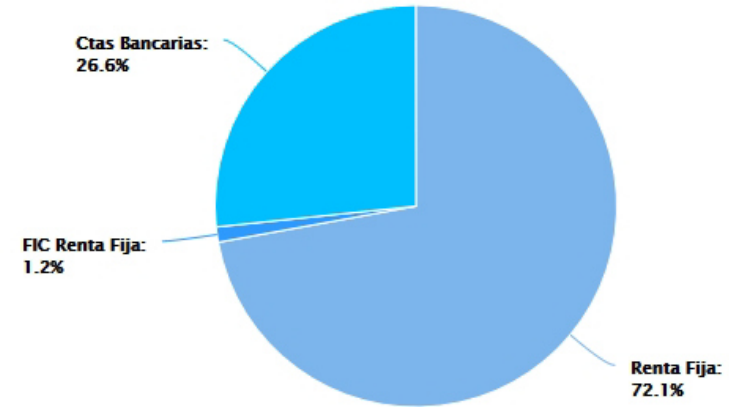
	RENTABILIDAD HISTÓRICA					
	ÚLTIMOS			ANUAL		
	ÚLTIMO MES	ÚLTIMOS 6 MESES	AÑO CORRIDO	ÚLTIMO AÑO	ÚLTIMOS 2 AÑOS	ÚLTIMOS 3 AÑOS
PARTICIPACIÓN UP3:	5.369 %	3.651 %	4.743 %	4.430 %	5.182 %	5.753 %
PARTICIPACIÓN UP6:	6.380 %	4.650 %	5.752 %	5.415 %	6.182 %	6.762 %
PARTICIPACIÓN UP12:	6.896 %	5.156 %	6.267 %	5.920 %	6.700 %	7.281 %
PARTICIPACIÓN UP24:	7.411 %	5.661 %	6.783 %	6.424 %	7.194 %	7.778 %

	VOLATILIDAD HISTÓRICA					
	ÚLTIMOS			ANUAL		
	ÚLTIMO MES	ÚLTIMOS 6 MESES	AÑO CORRIDO	ÚLTIMO AÑO	ÚLTIMOS 2 AÑOS	ÚLTIMOS 3 AÑOS
PARTICIPACIÓN UP3:	0.037 %	0.133 %	0.116 %	0.325 %	0.404 %	1.296 %
PARTICIPACIÓN UP6:	0.037 %	0.133 %	0.116 %	0.326 %	0.404 %	1.295 %
PARTICIPACIÓN UP12:	0.037 %	0.133 %	0.116 %	0.324 %	0.404 %	1.296 %
PARTICIPACIÓN UP24:	0.037 %	0.133 %	0.116 %	0.324 %	0.403 %	1.294 %

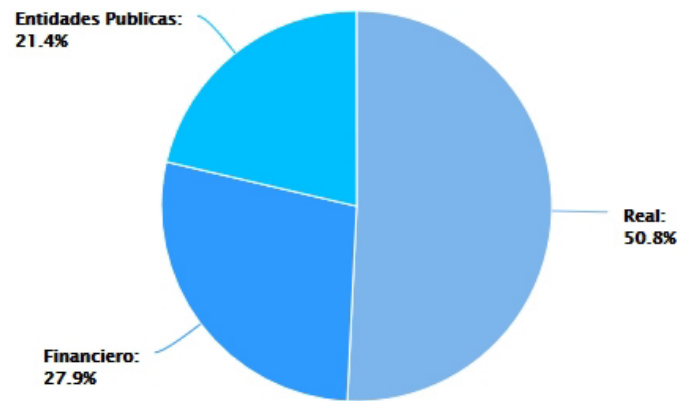
COMPOSICIÓN DEL PORTAFOLIO POR CALIFICACIÓN



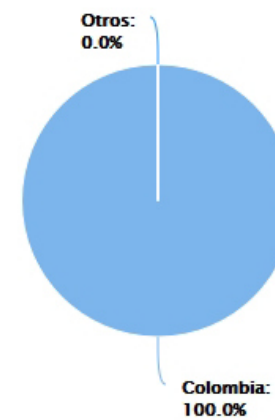
COMPOSICIÓN DEL PORTAFOLIO POR TIPO DE RENTA



COMPOSICIÓN DEL PORTAFOLIO POR SECTOR ECONÓMICO



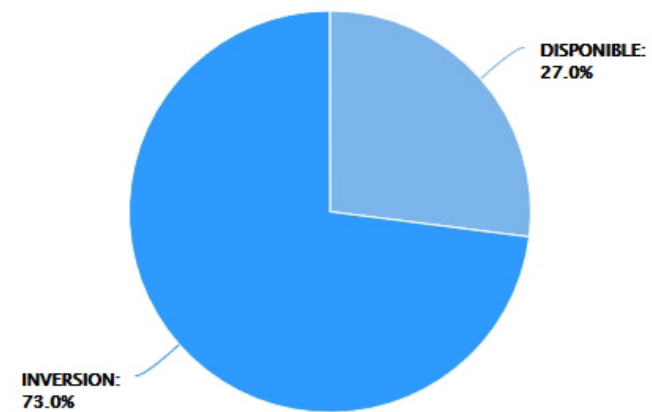
COMPOSICIÓN DEL PORTAFOLIO POR PAÍS EMISOR



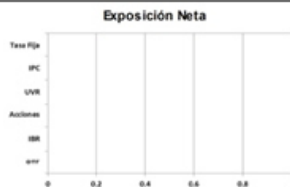
COMPOSICIÓN POR MONEDA



COMPOSICIÓN DEL ACTIVO DEL FONDO



EXPOSICION NETA DEL PORTAFOLIO (DERIVADOS Y OPERACIONES DE NATURALEZA APALANCADA)



Posición Derivados/ Corto Exposición Neta

	Posición	Derivado/Corto	Exposición Neta
Tasa Fija	0.00%	0.00%	0.00%
IPC	0.00%	0.00%	0.00%
IBR	0.00%	0.00%	0.00%
DTF	0.00%	0.00%	0.00%
UVR	0.00%	0.00%	0.00%

PRINCIPALES INVERSIONES DEL FONDO

EMISORES	% PART.
CREVALORES CREDISERVICIOS	27,41 %
FACTOR LEGAL SAS	14,87 %
AVANCE SENTENCIAS	6,49 %
CLINICA PARTENON LTDA	6,45 %
KREDIT ONE SAS	2,96 %
MEDICINA Y TERAPIAS DOMICILIAR	2,51 %
CRV SAS	2,07 %
FINANZAS UNION SAS	1,65 %
DICEL SA ESP	1,59 %
PROGRESO FINANCIERO COLOMBIA SAS	1,46 %
TOTAL:	67,47 %

EMPRESAS RELACIONADAS CON LA ADMINISTRADORA

INFORMACIÓN DEL REVISOR FISCAL DEL FONDO

REVISORIA:	Moore Stephens
NOMBRE:	Cesar Alonso Ramirez Cabrera
TELEFONO:	(571) 4897160
CORREO ELECTRONICO:	cramirez@moorestephensscai.com

INFORMACIÓN DEL DEFENSOR DEL CONSUMIDOR FINANCIERO

NOMBRE:	Eduardo Gonzalez Davila
TELEFONO:	(571) 6214378
CORREO ELECTRONICO:	egdavila@tutopia.com; egdavila@heritage.com.co

HOJA DE VIDA DEL ADMINISTRADOR DEL FONDO

NOMBRE:	Martha F. Hernández S.
PROFESIÓN:	Economista
ESTUDIO ESPECIALIZADOS:	Programa de Alta Gerencia de Desarrollo Directivo en la Escuela de Negocios de la Universidad de la Sabana- INALDE
EXPERIENCIA:	19 años de experiencia en el sector financiero, 6 en administración y evaluación de riesgo de activos no tradicionales
OTROS FONDOS A CARGO:	F.I.C Cerrado Progresion Rentaplus, F.C.P Medical, F.C.P Inmobiliario, F.I.C Progresion Rentamas, F.I.C. Rentar II
CORREO ELECTRONICO:	mhernandez@progresion.com.co

INFORMACIÓN DEL AUDITOR EXTERNO

COMPañIA:	N/A
NOMBRE:	N/A
TELEFONO:	N/A
CORREO ELECTRONICO:	N/A