

FICHA TÉCNICA
FONDO DE INVERSIÓN COLECTIVA CERRADO PROGRESION RENTAMAS
NOMBRE DEL GESTOR: PROGRESION SOCIEDAD ADMINISTRADORA DE INVERSIÓN
NOMBRE DEL CUSTODIO DE VALORES: CORPBANCA INVESTMENT TRUST COLOMBIA S.A SOCIEDAD FIDUCIARIA- PROCESOS Y CANJE S.A
NIT: 900.333.730-2

Fecha Corte: 31/03/2018

CARACTERÍSTICAS DEL FONDO

Tipo de Fondo de Inversión Colectiva:	FONDO DE INVERSIÓN COLECTIVA CERRADO
Fecha de inicio de operaciones:	11/02/2010
Valor Fondo de Inversión (MM COP):	65,751.41
Número de Unidades en Circulación:	3,777,633.053186

CALIFICACIÓN DEL FONDO

Calificación:	F BBB/ 3 RIESGO DE CREDITO
Fecha de la Última Calificación:	17/08/2017
Entidad Calificadora:	BRC Standard & Poo:rs

POLÍTICA DE INVERSIÓN

FONDO DE INVERSIÓN COLECTIVA CERRADO PROGRESION RENTAMAS

El objetivo es proporcionar a sus suscriptores un instrumento de inversión de corto, mediano o largo plazo, de riesgo alto con inversiones en derechos representativos de cartera y obligaciones dinerarias, los cuales no estarán inscritos en el Registro Nacional de Emisores y Valores.
 El Fondo tendrá como estrategia la conformación de un portafolio de activos, compuesto en su mayor parte por derechos representativos de cartera y obligaciones dinerarias como facturas, derechos económicos, pagares, y sentencias entre otros.

	MINIMO	MAXIMO	PROMEDIO PONDERADO MAXIMO DE DIAS AL VENCIMIENTO	MÍNIMA CALIFICACIÓN/ BURSATILIDAD/ CLASIFICACION	CALIFICACIÓN MÍNIMA RIESGO DE CREDITO INTERNA	CONC. MAX. EMISOR	CONC. MAX. PAGADOR

ACTIVOS PRINCIPALES DEL FONDO

Titulos valores (facturas, cheques, pagares, etc), facturas no consideradas titulos valores ordenes y o ofertas irrevocables de compra o de servicios, Cesion de derechos economicos de contratos, derechos economicos derivados de sentencias judiciales o laudos arbitrales, derechos sobre flujos futuros, Contratos de compraventa, descuento de derechos economicos de contratos de cuentas en participacion, titularizaciones sobre derechos economicos de contenido crediticio.	0%	100%	1.095	NO APLICA	B	30%	25%
Participaciones en PAs y Fondos de Inversion Colectiva que tengan una inversion minima del cincuenta porciento (50%) en los activos anteriores.	0%	30%	1.095	NO REQUIERE	NO APLICA	25%	25%
Participaciones en Fondos de Inversion Colectiva administrados por la Sociedad Administradora que tengan una inversion minima del cincuenta porciento (50%) en los activos descritos anteriormente.	0%	10%	1.095	NO REQUIERE	NO APLICA	10%	10%

ACTIVOS ACEPTABLES DE INVERSIÓN

B Valores de Renta Fija inscritos en el RNVE	0%	30%	360 DIAS	AA+	NO APLICA	30%	NO APLICA
--	----	-----	----------	-----	-----------	-----	-----------

LIQUIDEZ

C Operaciones de liquidez, operaciones de reporto (Activas o Pasivas), simultaneas y TTVs tanto activos como pasivas en su conjunto.	0%	30%	90 DIAS	NO APLICA	NO APLICA	30%	NO APLICA
C Fondos de Inversion Colectiva abiertos y de caracter conservador; o depositos de recursos liquidos en cuentas corriente y de ahorros.	0%	50%	A LA VISTA	NO APLICA	NO APLICA	10%	NO APLICA
C Fondos de Inversion Colectiva Abiertos de caracter conservador administrados por la Sociedad Administradora.	0%	10%	A LA VISTA	NO APLICA	NO APLICA	10%	NO APLICA

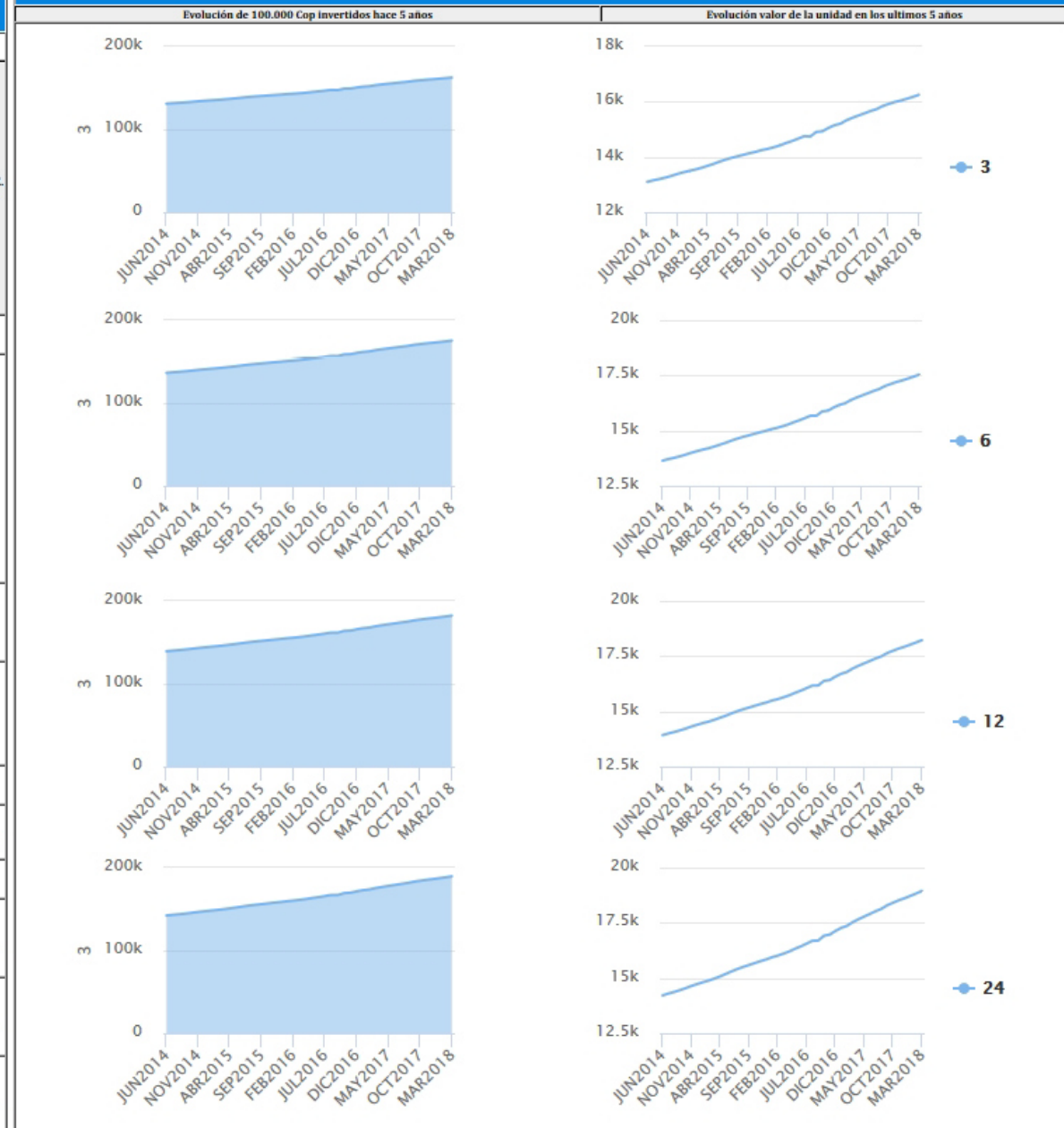


Sociedad Administradora de Inversión S.A.

TIPOS DE PARTICIPACIONES

CONCEPTO	UP-3	UP-6	UP-12	UP-24
Valor de la Unidad	16,287.972540	17,582.755260	18,277.146022	19,001.337163
Numero de Inversionistas	55	141	170	62
Inversión Inicial Mínima (COP):	3.000.000	3.000.000	3.000.000	3.000.000
Saldo Mínimo (COP):	N.A.	N.A.	N.A.	N.A.
Tiempo de Preaviso para Retiro (días):	30 Dias calendario	30 Dias calendario	30 Dias calendario	30 Dias calendario
Comisiones	Administración Calculada sobre el monto administrado:	5.00%	4.00%	3.50%
	Gestión:	N.A.	N.A.	N.A.
	Éxito:	N.A.	N.A.	N.A.
	Entrada:	N.A.	N.A.	N.A.
	Salida:	N.A.	N.A.	N.A.
Remuneración Efectivamente Cobrada:	4.99 %	3.99 %	3.49 %	3.00 %
Días de pacto de permanencia	N.A.	N.A.	N.A.	N.A.
Sanción o Comisión por Retiro Anticipado:	N.A.	N.A.	N.A.	N.A.
Gastos Totales	5.30%	4.24%	3.71%	3.18%

Evolución del Valor del Fondo de Inversión Colectiva



INFORMACIÓN DE PLAZOS Y MADURACIÓN

INVERSIONES POR PLAZOS	PARTICIPACIÓN
1 A 180 DIAS	62.21 %
181 A 365 DIAS	28.61 %
1 - 3 AÑOS	7.73 %
3 A 5 AÑOS	1.22 %
MAS DE 5 AÑOS	0.22 %

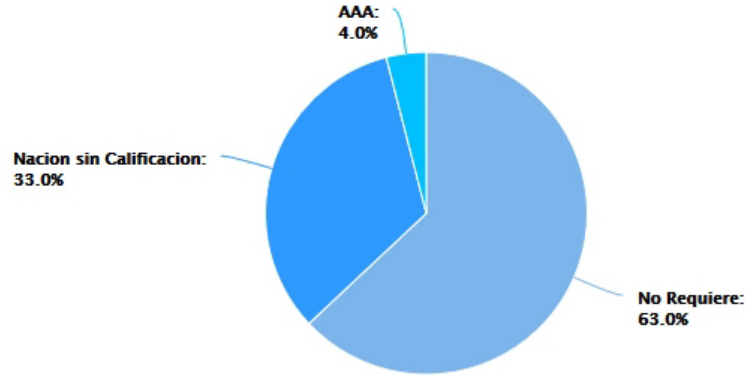
PLAZO PROMEDIO PONDERADO INCLUYENDO DISPONIBLE		PLAZO PROMEDIO PONDERADO EXCLUYENDO DISPONIBLE		DURACIÓN
DIAS	AÑOS	DIAS	AÑOS	AÑOS
138.13	0.378	189.42	0.519	0.519

Este material es para informacin de los inversionistas y no es concebido como una oferta o una solicitud para vender o comprar activos. La informacin contenida es solo una guia general y no debe ser usada como base para la toma de decisiones de inversion. En relacion con el fondo de inversion colectiva existe un prospecto de inversion y un prospecto, donde se contiene una informacin relevante para su consulta y pod: ser examinada en www.progresion.com.co. Las obligaciones asumidas por PROGRESION SOCIEDAD ADMINISTRADORA DE INVERSIÓN S.A, del Fondo de Inversion Colectiva Cerrado Progresion Libranzas relacionadas con la gestion del portafolio, son de medio y no de resultado. Los dineros entregados por los suscriptores al fondo de inversion colectiva no son un deposito, ni generan para la sociedad administradora las obligaciones propias de una institucion de deposito y no estn amparadas por el seguro de deposito del Fondo de Garantias de Instituciones Financieras FOGAFIN, ni por ninguno de dicha naturaleza. La Inversin en el fondo de inversion colectiva est sujeta a los riesgos derivados de los activos que componen el portafolio del respectivo fondo de inversion colectiva. Los datos suministrados reflejan el comportamiento historico del fondo de inversion colectiva, pero no implica que su comportamiento en el futuro sea igual o semejante.

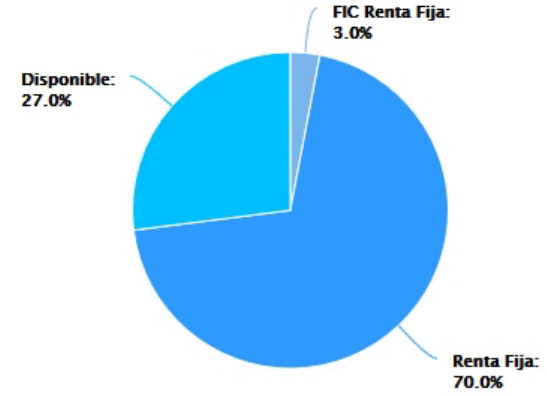
	RENTABILIDAD HISTÓRICA					
	ÚLTIMOS			ANUAL		
	ÚLTIMO MES	ÚLTIMOS 6 MESES	AÑO CORRIDO	ÚLTIMO AÑO	ÚLTIMOS 2 AÑOS	ÚLTIMOS 3 AÑOS
PARTICIPACIÓN UP3:	5.060 %	5.293 %	6.334 %	5.940 %	6.420 %	6.079 %
PARTICIPACIÓN UP6:	6.070 %	6.294 %	7.364 %	6.956 %	7.442 %	7.086 %
PARTICIPACIÓN UP12:	6.575 %	6.830 %	7.901 %	7.486 %	7.968 %	7.604 %
PARTICIPACIÓN UP24:	7.084 %	7.311 %	8.387 %	7.969 %	8.461 %	8.128 %

	VOLATILIDAD HISTÓRICA					
	ÚLTIMOS			ANUAL		
	ÚLTIMO MES	ÚLTIMOS 6 MESES	AÑO CORRIDO	ÚLTIMO AÑO	ÚLTIMOS 2 AÑOS	ÚLTIMOS 3 AÑOS
PARTICIPACIÓN UP3:	0.167 %	0.339 %	1.480 %	0.467 %	1.569 %	1.291 %
PARTICIPACIÓN UP6:	0.167 %	0.337 %	1.479 %	0.467 %	1.568 %	1.290 %
PARTICIPACIÓN UP12:	0.167 %	0.339 %	1.481 %	0.466 %	1.569 %	1.291 %
PARTICIPACIÓN UP24:	0.167 %	0.337 %	1.478 %	0.465 %	1.567 %	1.289 %

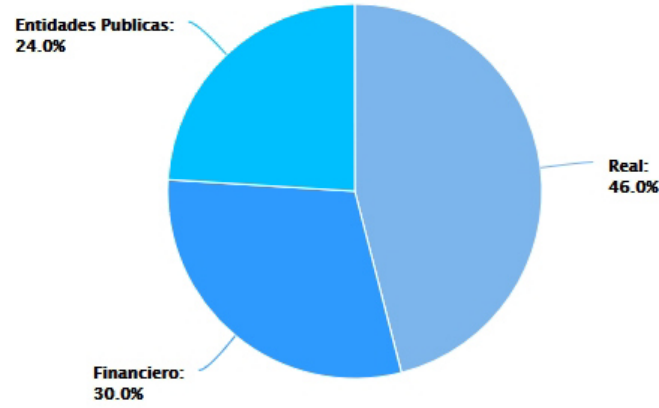
COMPOSICIÓN DEL PORTAFOLIO POR CALIFICACIÓN




COMPOSICIÓN DEL PORTAFOLIO POR TIPO DE RENTA



COMPOSICIÓN DEL PORTAFOLIO POR SECTOR ECONÓMICO



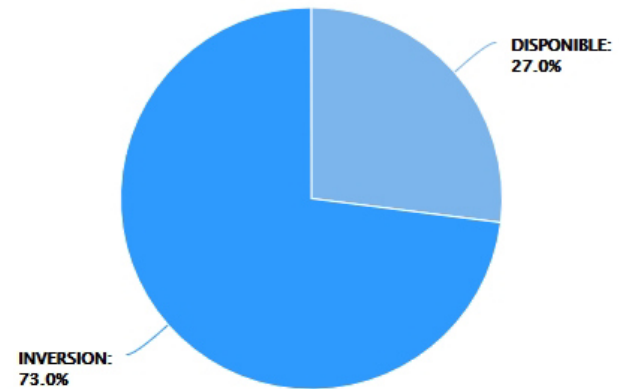
COMPOSICIÓN DEL PORTAFOLIO POR PAÍS EMISOR



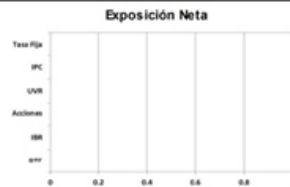
COMPOSICIÓN POR MONEDA



COMPOSICIÓN DEL ACTIVO DEL FONDO



EXPOSICION NETA DEL PORTAFOLIO (DERIVADOS Y OPERACIONES DE NATURALEZA APALANCADA)



Posición Derivados/ Corto Exposición Neta

	Posición	Derivado/Corto	Exposición Neta
Tasa Fija	0.00%	0.00%	0.00%
IPC	0.00%	0.00%	0.00%
IBR	0.00%	0.00%	0.00%
DTF	0.00%	0.00%	0.00%
UVR	0.00%	0.00%	0.00%

PRINCIPALES INVERSIONES DEL FONDO

EMISORES	% PART.
MINISTERIO DE DEFENSA EJERCITO NACIONAL	11,93 %
CAJA DE COMPENSACION CONFENALCO VALLE	11,72 %
FISCALIA GENERAL DE LA NACION	9,73 %
HOSPITAL UNIVERSITARIO CLINICA SAN RAFAEL	8,89 %
CLINICA PARTENON	8,38 %
CONSTRUCTORA NIO SA	4,50 %
TRAFICO Y LOGISTICA SA	2,59 %
FIC ULTRASERFINCO LIQUIDEZ	1,43 %
INSTITUTO PENITENCIARIO DE COLOMBIA	1,35 %
FIC ABIERTO VALOR PLUS 1	1,03 %
TOTAL:	61.54 %

EMPRESAS RELACIONADAS CON LA ADMINISTRADORA

--

INFORMACIÓN DEL REVISOR FISCAL DEL FONDO

REVISORIA:	Moore Stephens
NOMBRE:	Cesar Alonso Ramirez Cabrera
TELEFONO:	(571) 4897160
CORREO ELECTRONICO:	cramirez@moorestephenscai.com

HOJA DE VIDA DEL ADMINISTRADOR DEL FONDO

NOMBRE:	Martha F. Hernández S.
PROFESIÓN:	Economista
ESTUDIO ESPECIALIZADOS:	Programa de Alta Gerencia de Desarrollo Directivo en la Escuela de Negocios de la Universidad de la Sabana- INALDE
EXPERIENCIA:	19 años de experiencia en el sector financiero, 6 en administración y evaluación de riesgo de activos no tradicionales
OTROS FONDOS A CARGO:	F.I.C Cerrado Progresion Rentaplus, F.C.P Medical, F.C.P Inmobiliario, F.I.C Progresion Rentamas, F.I.C. Rentar II
CORREO ELECTRONICO:	mhernandez@progresion.com.co

INFORMACIÓN DEL DEFENSOR DEL CONSUMIDOR FINANCIERO

NOMBRE:	Eduardo Gonzalez Davila
TELEFONO:	(571) 6214378
CORREO ELECTRONICO:	egdavila@tutopia.com; egdavila@heritage.com.co

INFORMACIÓN DEL AUDITOR EXTERNO

COMPAÑÍA:	N/A
NOMBRE:	N/A
TELEFONO:	N/A
CORREO ELECTRONICO:	N/A