

FECHA CORTE: 31/05/2020

**CARACTERÍSTICAS DEL FONDO**

Tipo de Fondo de Inversión Colectiva:	FONDO DE INVERSIÓN COLECTIVA CERRADO
Fecha de inicio de operaciones:	23/09/2014
Valor Fondo de Inversión (MM COP):	5.401.18
Número de Unidades en Circulación:	351.213.083200

**CALIFICACIÓN DEL FONDO**

Calificación:	NO REQUIERE CALIFICACION
Fecha de la Última Calificación:	N.A.
Entidad Calificadora:	N.A.

**POLÍTICA DE INVERSIÓN**

**FONDO DE INVERSIÓN COLECTIVA CERRADO PROGRESION RENTAPLUS**

	MINIMO	MAXIMO	PROMEDIO PONDERADO MAXIMO DE DIAS AL VENCIMIENTO	MÍNIMA CALIFICACIÓN/ BURSÁTILIDAD/ CLASIFICACION	CONCENTRACION POR EMISOR
<b>ACTIVOS PRINCIPALES DEL FONDO</b>					
Contrato de compraventa del descuento de los derechos económicos de los flujos futuros derivados de las libranzas con pagare en blanco suscritas por personas naturales.	70%	100%	2190	NO APLICA	NO APLICA
<b>ACTIVOS ACEPTABLES DE INVERSIÓN</b>					
Valores de Renta Fija Inscritas en el RVFE	0%	30%	90	AA+	30%
<b>LIQUIDEZ</b>					
Operaciones de Liquidez, operaciones de reporte (Activos o pasivos), simultáneas y TTV's tanto activas como pasivas en su conjunto.	0%	30%	90	NO APLICA	30%
Fondos de Inversión Colectiva abiertos y de carácter conservador, incluidos los administrados por la Sociedad Administradora y/o depósitos de recursos líquidos.	0%	10%	A LA VISTA	AA+	10% DEL FONDO EN EL QUE SE INVIERTE

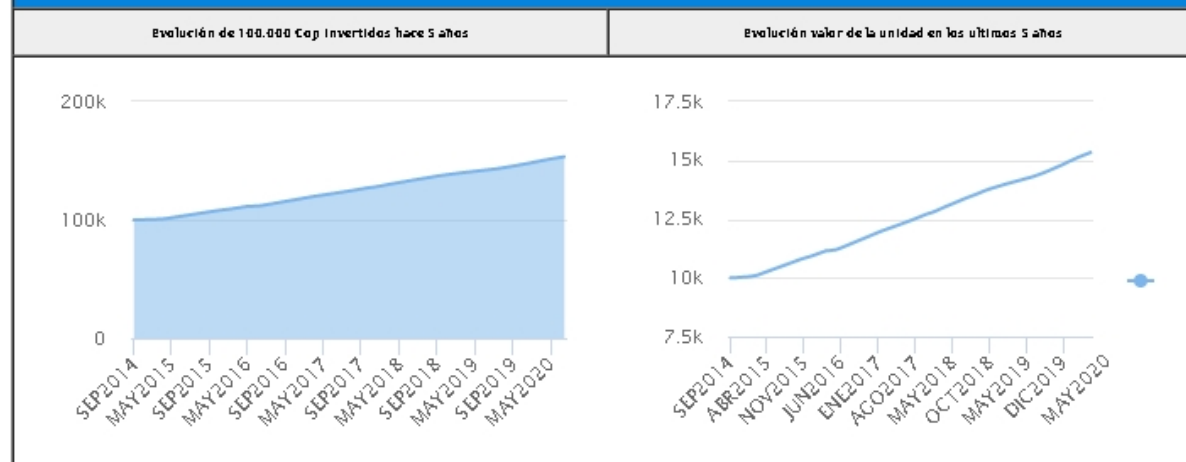


Sociedad Administradora de Inversión S.A.

**TIPOS DE PARTICIPACIONES**

CONCEPTO				
Valor de la Unidad	15,378.644092			
Número de Inversionistas	65			
Inversión Inicial Mínima (COP):	10.000.000			
Saldo Mínimo (COP):	N.A.			
Tiempo de Preaviso para Retiro (días):	N.A.			
<b>Comisiones</b>	Administración Calculada sobre el monto administrado:	2,10%		
	Gestión	N.A.		
	Éxito:	N.A.		
	Entrada:	N.A.		
	Salida:	N.A.		
Remuneración Efectivamente Cobrada:	2.10 %			
Días de pacto de permanencia	N.A.			
Sanción o Comisión por Retiro Anticipado:	N.A.			
<b>Gastos Totales</b>	2.88%			

**Evolución del Valor del Fondo de Inversión Colectiva**



**INFORMACIÓN DE PLAZOS Y MADURACIÓN**

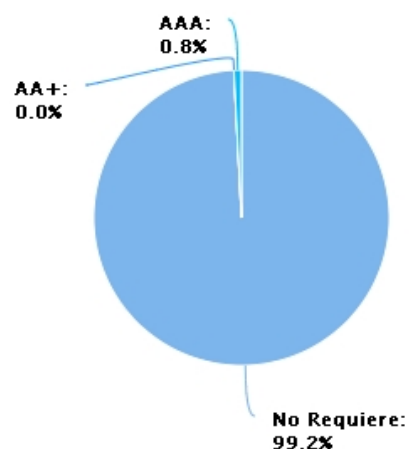
INVERSIONES POR PLAZOS	PARTICIPACIÓN
1 A 180 DIAS	10.89 %
181 A 365 DIAS	9.55 %
1 - 3 AÑOS	33.12 %
3 A 5 AÑOS	24.85 %
MAS DE 5 AÑOS	21.59 %

PLAZO PROMEDIO PONDERADO INCLUYENDO DISPONIBLE		PLAZO PROMEDIO PONDERADO EXCLUYENDO DISPONIBLE		DURACIÓN
DIAS	AÑOS	DIAS	AÑOS	AÑOS
878.60	2.407	1,165.20	3.192	3.192

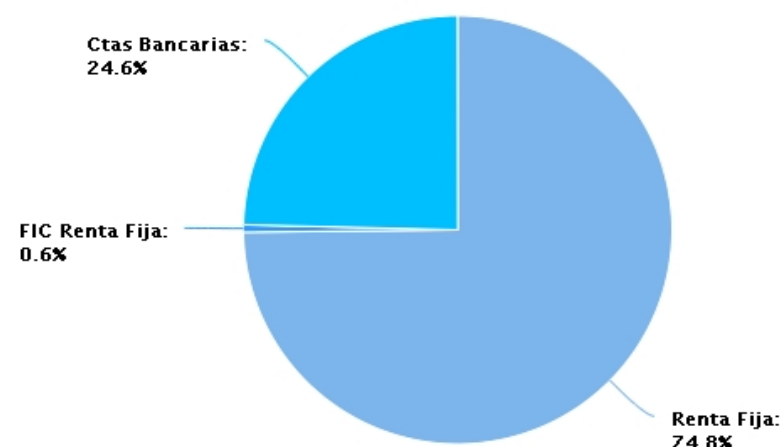
	REN TABILIDAD HISTÓRICA					
	ÚLTIMOS			ANUAL		
	ÚLTIMO MES	ÚLTIMOS 6 MESES	AÑO CORRIDO	ÚLTIMO AÑO	ÚLTIMOS 2 AÑOS	ÚLTIMOS 3 AÑOS
<b>PARTICIPACIÓN:</b>	7.328%	8.089%	7.930%	7.860%	7.154%	7.688%

	VOLATILIDAD HISTÓRICA					
	ÚLTIMOS			ANUAL		
	ÚLTIMO MES	ÚLTIMOS 6 MESES	AÑO CORRIDO	ÚLTIMO AÑO	ÚLTIMOS 2 AÑOS	ÚLTIMOS 3 AÑOS
<b>PARTICIPACIÓN:</b>	0.019%	0.081%	0.086%	0.108%	0.118%	0.169%

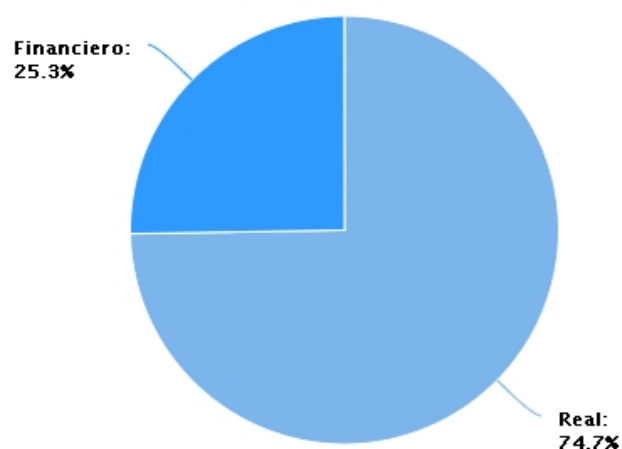
#### COMPOSICIÓN DEL PORTAFOLIO POR CALIFICACIÓN



#### COMPOSICIÓN DEL PORTAFOLIO POR TIPO DE RENTA



#### COMPOSICIÓN DEL PORTAFOLIO POR SECTOR ECONÓMICO



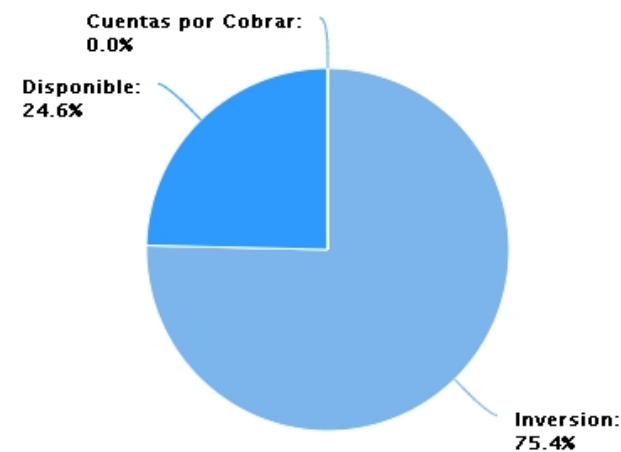
#### COMPOSICIÓN DEL PORTAFOLIO POR PAÍS EMISOR



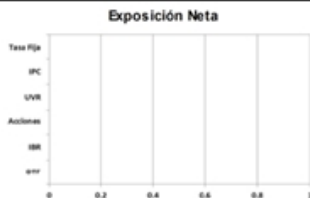
#### COMPOSICIÓN POR MONEDA



#### COMPOSICIÓN DEL ACTIVO DEL FONDO



**EXPOSICION NETA DEL POR FOLIO (DERIVADOS Y OPERACIONES DE NATURALEZA APALANCADA)**



**Posición Derivados/ Corto Exposición Neta**

	Posición	Derivado/Corto	Exposición Neta
Tasa Fija	0.00%	0.00%	0.00%
IPC	0.00%	0.00%	0.00%
IBR	0.00%	0.00%	0.00%
DTF	0.00%	0.00%	0.00%
UVR	0.00%	0.00%	0.00%

**PRINCIPALES INVERSIONES DEL FONDO**

EMISORES	% PART
KREDIT PLUS SAS	44,11 %
PATRIMONIO AUTONOMO CSC	30,71 %
FIC FONVAL	0,55 %
TOTAL:	75,38 %

**EMPRESAS RELACIONADAS CON LA ADMINISTRADORA**

NINGUNA

**INFORMACIÓN DEL REVISOR FISCAL DEL FONDO**

REVISORIA:	Moore Stephens
NOMBRE:	Cesar Alonso Ramirez Cabrera
TELEFONO:	(571) 4897160
CORREO ELECTRONICO:	cramirez@moorestephensscai.com

**INFORMACIÓN DEL DEFENSOR DEL CONSUMIDOR FINANCIERO**

NOMBRE:	Eduardo Gonzalez Davila
TELEFONO:	(571) 6214378
CORREO ELECTRONICO:	egdavila@tutopia.com; egdavila@heritage.com.co

**HOJA DE VIDA DEL ADMINISTRADOR DEL FONDO**

NOMBRE:	Andres Jaramillo Botero
PROFESIÓN:	Ingeniero Industrial
ESTUDIO ESPECIALIZADOS:	Modelamiento Financiero NEW YORK UNIVERSITY
EXPERIENCIA:	8 Años
OTROS FONDOS A CARGO:	FI.C Cerrado Progresion Rentaplus, F.C.F Medical, F.C.F Inmobiliario, FI.C Progresion Rentamas, FI.C Inmobiliario Progresion Rentar II
CORREO ELECTRONICO:	ajaramillo@progresion.com.co

**INFORMACIÓN DEL AUDITOR EXTERNO**

COMPAÑIA:	N/A
NOMBRE:	N/A
TELEFONO:	N/A
CORREO ELECTRONICO:	N/A

Este material es para información de los inversionistas y no es concebido como una oferta o una solicitud para vender o comprar activos. La información contenida es sólo una guía general y no debe ser usada como base para la toma de decisiones de inversión. En relación con el fondo de inversión colectiva existe un prospecto de inversión y un prospecto, donde se contiene una información relevante para su consulta y podrá ser examinada en [www.progresion.com.co](http://www.progresion.com.co). Las obligaciones asumidas por PROGRESION SOCIEDAD ADMINISTRADORA DE INVERSIONES S.A. del Fondo de Inversión Colectiva Cerrado Progresion Libranzas relacionadas con la gestión del portafolio, son de medio y no de resultado. Los dineros entregados por los suscriptores al fondo de inversión colectiva no son un depósito, ni generan para la sociedad administradora las obligaciones propias de una institución de depósito y no están amparadas por el seguro de depósito del Fondo de Garantías de Instituciones Financieras POGAFIN, ni por ninguno de dichas naturalezas. La inversión en el fondo de inversión colectiva está sujeta a los riesgos derivados de los activos que componen el portafolio del respectivo fondo de inversión colectiva. Los datos suministrados reflejan el comportamiento histórico del fondo de inversión colectiva, pero no implica que su comportamiento en el futuro sea igual o semejante.