

FECHA CORTE: 31/03/2020

### CARACTERÍSTICAS DEL FONDO

Tipo de Fondo de Inversión Colectiva:	FONDO DE INVERSIÓN COLECTIVA CERRADO
Fecha de inicio de operaciones:	02/01/2018
Valor Fondo de Inversión (MM COP):	8,164.17
Número de Unidades en Circulación:	652,506.827432

### CALIFICACIÓN DEL FONDO

Calificación:	N/A
Fecha de la Última Calificación:	N/A
Entidad Calificadora:	N/A

### POLÍTICA DE INVERSIÓN

#### FONDO DE INVERSIÓN COLECTIVA INMOBILIARIO PROGRESION RENTAR II

El objeto de inversión es proporcionar a los inversionistas un instrumento de inversión a largo plazo mediante la inversión directa en los activos principales definidos más adelante, que tengan el potencial de generar flujos de caja periódicos o una expectativa de valorización a largo plazo. El Fondo podrá celebrar cualquier clase de contrato sobre inmuebles u otros derechos relacionados con inmuebles.

	MINIMO	MAXIMO	PROMEDIO PONDERADO MAXIMO DE DIAS AL VENCIMIENTO	MÍNIMA CALIFICACIÓN/ BURSÁTILIDAD/ CLASIFICACION	CONCENTRACION POR EMISOR
--	--------	--------	--	--	--------------------------

#### ACTIVOS PRINCIPALES DEL FONDO

	MINIMO	MAXIMO	PROMEDIO PONDERADO MAXIMO DE DIAS AL VENCIMIENTO	MÍNIMA CALIFICACIÓN/ BURSÁTILIDAD/ CLASIFICACION	CONCENTRACION POR EMISOR
1. Bienes inmuebles o proyectos de construcción de inmuebles ubicados en Colombia, destinados a actividades de vivienda, comerciales, industriales, hoteleras, educativas, de salud e institucionales	75	100	10.800	NO APLICA	100
2. Títulos emitidos en procesos de titularización hipotecaria o inmobiliaria.	75	100	10.800	NO APLICA	100
3. Derechos fiduciarios de patrimonios autónomos conformados por bienes inmuebles o que tengan por finalidad el desarrollo de proyectos inmobiliarios.	75	100	10.800	NO APLICA	100
4. Participaciones en otros fondos de inversión colectiva inmobiliarios locales.	75	100	10.800	NO APLICA	100
5. Proyectos inmobiliarios ubicados en Colombia.	75	100	10.800	NO APLICA	100

#### ACTIVOS ACEPTABLES DE INVERSIÓN

	MINIMO	MAXIMO	PROMEDIO PONDERADO MAXIMO DE DIAS AL VENCIMIENTO	MÍNIMA CALIFICACIÓN/ BURSÁTILIDAD/ CLASIFICACION	CONCENTRACION POR EMISOR
Valores de contenido crediticio denominados en pesos colombianos o en otras unidades atadas a dicha moneda, como la UVR, inscritos en el RNVE.	0	25	360	AA+	20
Títulos de deuda pública emitidos o garantizados por la Nación, por el Banco de la República o por el Fondo de Garantías de Instituciones Financieras - FOGAFIN.	0	25	360	NO APLICA	20
Operaciones de liquidez con los instrumentos descritos en la Cláusula 2.2.2 del presente Reglamento	0	25	180	AA+	20
Participaciones en Fondos de Inversión Colectiva del mercado monetario sin pacto de permanencia en Colombia, incluyendo las administradas por la Sociedad Administradora.	0	10	A LA VISTA	AA+	10

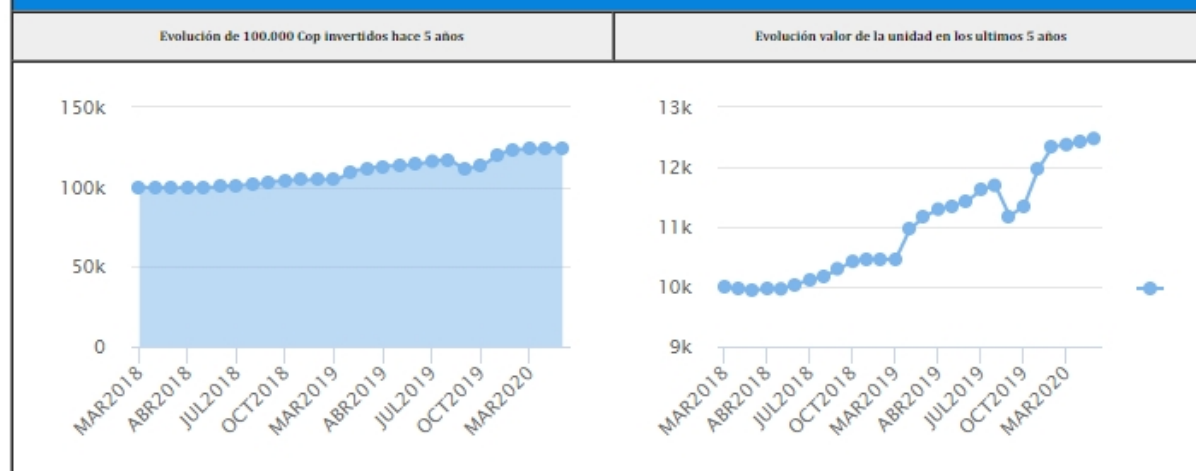
#### LIQUIDEZ

Sociedad Administradora de Inversión S.A.

### TIPOS DE PARTICIPACIONES

CONCEPTO				
Valor de la Unidad	12,512.004838			
Numero de Inversionistas	27			
Inversión Inicial Mínima (COP):	10.000.000			
Saldo Mínimo (COP):	10.000.000			
Tiempo de Preaviso para Retiro (días):	N/A			
Comisiones	Administración Calculada sobre el monto administrado:	2.5%		
	Gestión	N/A		
	Éxito:	N/A		
	Entrada:	N/A		
	Salida:	N/A		
Remuneración Efectivamente Cobrada:	2.49 %			
Días de pacto de permanencia	N/A			
Sanción o Comisión por Retiro Anticipado:	N/A			
<b>Gastos Totales</b>	<b>4.03 %</b>			

### Evolución del Valor del Fondo de Inversión Colectiva



### INFORMACIÓN DE PLAZOS Y MADURACIÓN

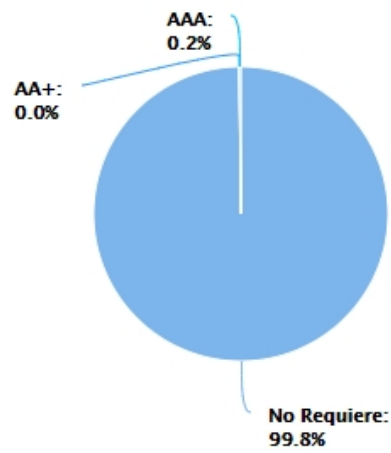
INVERSIONES POR PLAZOS	PARTICIPACIÓN	PLAZO PROMEDIO PONDERADO INCLUYENDO DISPONIBLE		PLAZO PROMEDIO PONDERADO EXCLUYENDO DISPONIBLE		DURACIÓN
		DIAS	AÑOS	DIAS	AÑOS	
1 A 180 DIAS	0.16 %					
181 A 365 DIAS	0.00 %					
1 - 3 AÑOS	0.00 %					
3 A 5 AÑOS	0.00 %					
MAS DE 5 AÑOS	99.84 %					
		4,190.87	11.482	9,021.59	24.717	24.717

Este material es para informacin de los inversionistas y no est concebido como una oferta o una solicitud para vender o comprar activos. La informacin contenida es slo una gua general y no debe ser usada como base para la toma de decisiones de inversin. En relacin con el fondo de inversin colectiva existe un prospecto de inversin y un prospecto, donde se contiene una informacin relevante para su consulta y podr ser examinada en [www.progresion.com.co](http://www.progresion.com.co). Las obligaciones asumidas por PROGRESION SOCIEDAD ADMINISTRADORA DE INVERSIÓN S.A., del Fondo de Inversión Colectiva Cerrado Progresion Libranzas relacionadas con la gestin del portafolio, son de medio y no de resultado. Los dineros entregados por los suscriptores al fondo de inversin colectiva no son un depsito, ni generan para la sociedad administradora las obligaciones propias de una institucin de depsito y no estn amparadas por el seguro de depsito del Fondo de Garantías de Instituciones Financieras FOGAFIN, ni por ninguno de dicha naturaleza. La inversin en el fondo de inversin colectiva est sujeta a los riesgos derivados de los activos que componen el portafolio del respectivo fondo de inversin colectiva. Los datos suministrados reflejan el comportamiento histrico del fondo de inversin colectiva, pero no implica que su comportamiento en el futuro sea igual o semejante.

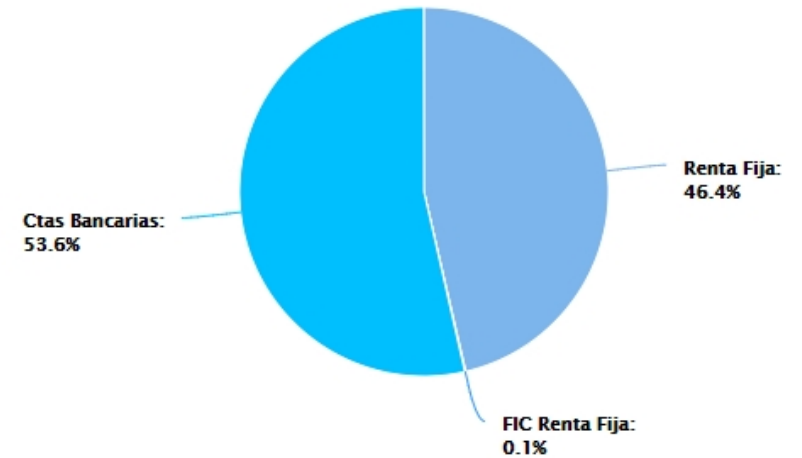
	RENTABILIDAD HISTÓRICA					
	ÚLTIMOS			ANUAL		
	ÚLTIMO MES	ÚLTIMOS 6 MESES	AÑO CORRIDO	ÚLTIMO AÑO	ÚLTIMOS 2 AÑOS	ÚLTIMOS 3 AÑOS
<b>PARTICIPACIÓN:</b>	6.592 %	23.471 %	5.089 %	11.247 %	12.123 %	0.000 %

	VOLATILIDAD HISTÓRICA					
	ÚLTIMOS			ANUAL		
	ÚLTIMO MES	ÚLTIMOS 6 MESES	AÑO CORRIDO	ÚLTIMO AÑO	ÚLTIMOS 2 AÑOS	ÚLTIMOS 3 AÑOS
<b>PARTICIPACIÓN</b>	0.429 %	11.242 %	0.344 %	9.801 %	0.000 %	0.000 %

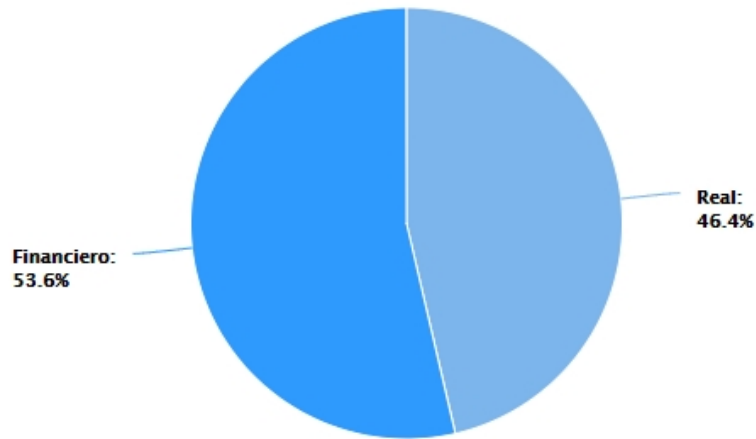
### COMPOSICIÓN DEL PORTAFOLIO POR CALIFICACIÓN



### COMPOSICIÓN DEL PORTAFOLIO POR TIPO DE RENTA



### COMPOSICIÓN DEL PORTAFOLIO POR SECTOR ECONÓMICO



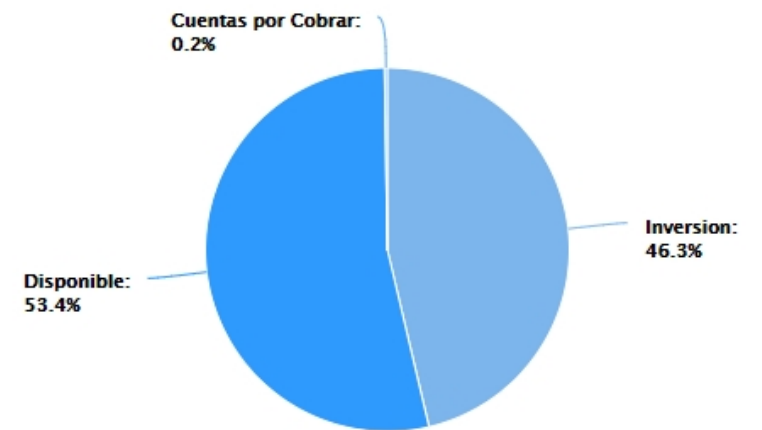
### COMPOSICIÓN DEL PORTAFOLIO POR PAÍS EMISOR



### COMPOSICIÓN POR MONEDA



### COMPOSICIÓN DEL ACTIVO DEL FONDO



## EXPOSICION NETA DEL PORTAFOLIO (DERIVADOS Y OPERACIONES DE NATURALEZA APALANCADA)



## Posición Derivados/ Corto Exposición Neta

	Posición	Derivado/Corto	Exposición Neta
Tasa Fija	0.00%	0.00%	0.00%
IPC	0.00%	0.00%	0.00%
IBR	0.00%	0.00%	0.00%
DTF	0.00%	0.00%	0.00%
UVR	0.00%	0.00%	0.00%

## PRINCIPALES INVERSIONES DEL FONDO

EMISORES	% PART.
	46.22 %
FIC ULTRASERFINCO LIQUIDEZ	0.07 %
<b>TOTAL:</b>	<b>46.3 %</b>

## EMPRESAS RELACIONADAS CON LA ADMINISTRADORA

NINGUNA

## HOJA DE VIDA DEL ADMINISTRADOR DEL FONDO

NOMBRE:	Andres Jaramillo Botero
PROFESIÓN:	Ingeniero Industrial
ESTUDIO ESPECIALIZADOS:	Modelamiento Financiero NEW YORK UNIVERSITY
EXPERIENCIA:	8 Años
OTROS FONDOS A CARGO:	F.I.C Cerrado Progresion Rentaplus, F.C.P Medical, F.C.P Inmobiliario, F.I.C Progresion Rentamas, F.I.C Inmobiliario Progresion Rentar II
CORREO ELECTRONICO:	ajaramillo@progresion.com.co

## INFORMACIÓN DEL REVISOR FISCAL DEL FONDO

REVISORIA:	Moore Stephens
NOMBRE:	Cesar Alonso Ramirez Cabrera
TELEFONO:	(571) 4897160
CORREO ELECTRONICO:	cramirez@moorestephensscai.com

## INFORMACIÓN DEL DEFENSOR DEL CONSUMIDOR FINANCIERO

NOMBRE:	Eduardo Gonzalez Davila
TELEFONO:	(571) 6214378
CORREO ELECTRONICO:	egdavila@tutopia.com; egdavila@heritage.com.co

## INFORMACIÓN DEL AUDITOR EXTERNO

COMPañA:	N/A
NOMBRE:	N/A
TELEFONO:	N/A
CORREO ELECTRONICO:	N/A

Este material es para informacin de los inversionistas y no est concebido como una oferta o una solicitud para vender o comprar activos. La informacin contenida es slo una gua general y no debe ser usada como base para la toma de decisiones de inversin. En relacin con el fondo de inversin colectiva existe un prospecto de inversin y un prospecto, donde se contiene una informacin relevante para su consulta y podr ser examinada en [www.progresion.com.co](http://www.progresion.com.co). Las obligaciones asumidas por PROGRESION SOCIEDAD ADMINISTRADORA DE INVERSION S.A, del Fondo de Inversin Colectiva Cerrado Progresion Libranzas relacionadas con la gestin del portafolio, son de medio y no de resultado. Los dineros entregados por los suscriptores al fondo de inversin colectiva no son un deposito, ni generan para la sociedad administradora las obligaciones propias de una institucin de deposito y no estn amparadas por el seguro de deposito del Fondo de Garantías de Instituciones Financieras FUGAFIN, ni por ninguno de dicha naturaleza. La inversin en el fondo de inversin colectiva est sujeta a los riesgos derivados de los activos que componen el portafolio del respectivo fondo de inversin colectiva. Los datos suministrados reflejan el comportamiento histrico del fondo de inversin colectiva, pero no implica que su comportamiento en el futuro sea igual o semejante.