

FECHA CORTE: 31-12-2021

CARACTERÍSTICAS DEL FONDO

Tipo de Fondo de Inversión Colectiva:	FONDO DE INVERSION COLECTIVA ABIERTO
Fecha de inicio de operaciones:	16-05-2016
Valor Fondo de Inversión (MM COP):	7,906.43
Número de Unidades en Circulación:	655,278.469550

CALIFICACIÓN DEL FONDO

Calificación:	RIESGO DE CREDITO Y MERCADO FAA+/3
Fecha de la Última Calificación:	28-06-2021
Entidad Calificadora:	BRC Standard & Poors

POLÍTICA DE INVERSIÓN

FONDO DE INVERSIÓN COLECTIVA ABIERTO PROGRESIÓN LIQUIDEZ

- El Fondo de Inversión Colectiva Abierto "PROGRESIÓN LIQUIDEZ" tiene como objeto de inversión proporcionar a los inversionistas un instrumento de inversión a la vista de corto plazo y de riesgo bajo, mediante la conformación de un portafolio de inversión conservador con una baja exposición al riesgo de mercado.

El Fondo tendrá como estrategia invertir mayoritariamente en valores de contenido crediticio inscritos en el Registro Nacional de Valores y Emisores (RNVE), que cuenten con una calificación mínima de AA.

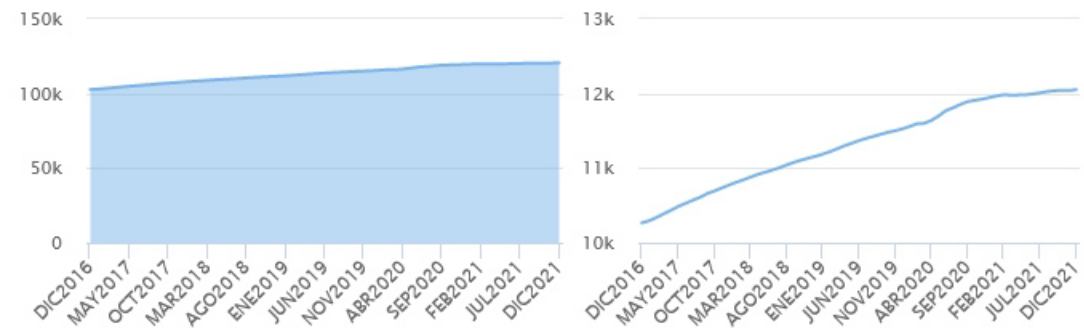
TIPOS DE PARTICIPACIONES

CONCEPTO				
Valor de la Unidad		12,065.756260		
Numero de Inversionistas		173		
Inversión Inicial Mínima (COP):		100.000		
Saldo Mínimo (COP):		100.000		
Tiempo de Preaviso para Retiro (días):		N/A		
Comisiones	Administración Calculada sobre el monto administrado:	1.5%		
	Gestión	N/A		
	Éxito:	N/A		
	Entrada:	N/A		
	Salida:	N/A		
Remuneración Efectivamente Cobrada:		1.31 %		
Días de pacto de permanencia		N/A		
Sanción o Comisión por Retiro Anticipado:		N/A		
Gastos Totales		1.36 %		

Evolución del Valor del Fondo de Inversión Colectiva

Evolución de 100.000 Cop invertidos hace 5 años

Evolución valor de la unidad en los últimos 5 años



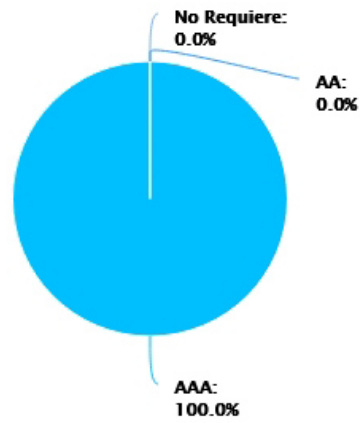
INFORMACIÓN DE PLAZOS Y MADURACIÓN

INVERSIONES POR PLAZOS		PARTICIPACIÓN		PLAZO PROMEDIO PONDERADO INCLUYENDO DISPONIBLE		PLAZO PROMEDIO PONDERADO EXCLUYENDO DISPONIBLE		DURACIÓN
				DIAS	AÑOS	DIAS	AÑOS	AÑOS
1 A 180 DIAS	85.75 %			64.17	0.176	94.60	0.259	0.259
181 A 365 DIAS	14.25 %							
1 - 3 AÑOS	0.00 %							
3 A 5 AÑOS	0.00 %							
MAS DE 5 AÑOS	0.00 %							

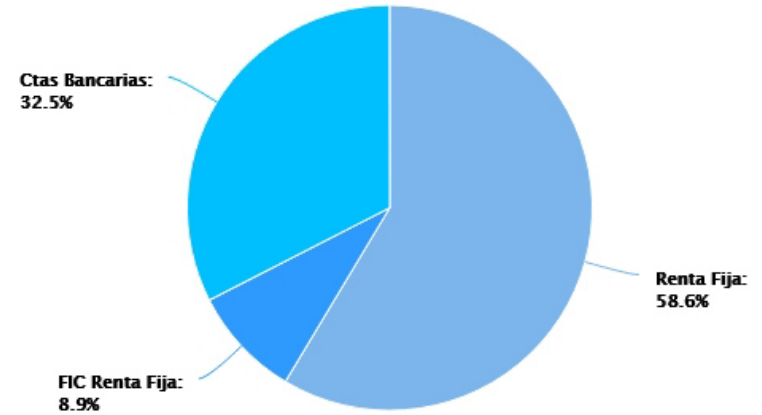
	RENTABILIDAD HISTÓRICA					
	ÚLTIMOS			ANUAL		
	ÚLTIMO MES	ÚLTIMOS 6 MESES	AÑO CORRIDO	ÚLTIMO AÑO	ÚLTIMOS 2 AÑOS	ÚLTIMOS 3 AÑOS
PARTICIPACIÓN:	2.353 %	1.127 %	0.918 %	0.918 %	2.262 %	2.599 %

	VOLATILIDAD HISTÓRICA					
	ÚLTIMOS			ANUAL		
	ÚLTIMO MES	ÚLTIMOS 6 MESES	AÑO CORRIDO	ÚLTIMO AÑO	ÚLTIMOS 2 AÑOS	ÚLTIMOS 3 AÑOS
PARTICIPACIÓN	0.139 %	0.141 %	0.164 %	0.164 %	0.301 %	0.257 %

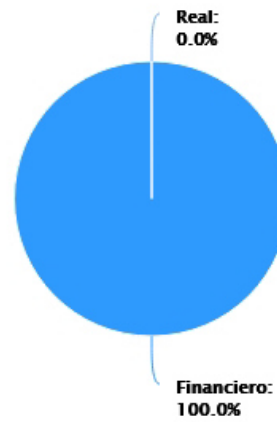
COMPOSICIÓN DEL PORTAFOLIO POR CALIFICACIÓN



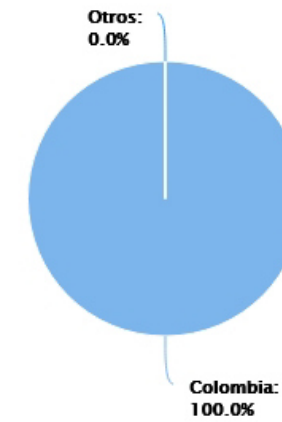
COMPOSICIÓN DEL PORTAFOLIO POR TIPO DE RENTA



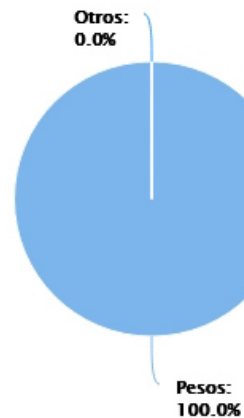
COMPOSICIÓN DEL PORTAFOLIO POR SECTOR ECONÓMICO



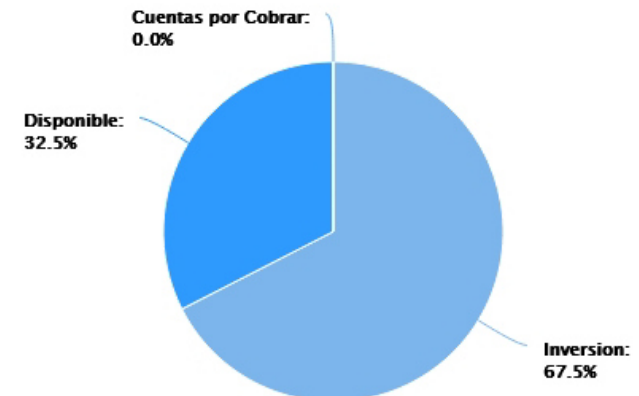
COMPOSICIÓN DEL PORTAFOLIO POR PAÍS EMISOR



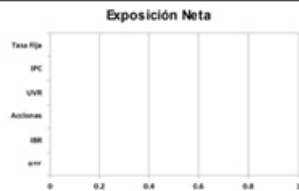
COMPOSICIÓN POR MONEDA



COMPOSICIÓN DEL ACTIVO DEL FONDO



EXPOSICION NETA DEL PORTAFOLIO (DERIVADOS Y OPERACIONES DE NATURALEZA APALANCADA)



Posición Derivados/ Corto Exposición Neta

	Posición	Derivado/Corto	Exposición Neta
Tasa Fija	0.00%	0.00%	0.00%
IPC	0.00%	0.00%	0.00%
IBR	0.00%	0.00%	0.00%
DTF	0.00%	0.00%	0.00%
UVR	0.00%	0.00%	0.00%

PRINCIPALES INVERSIONES DEL FONDO

EMISORES	% PART.
GM FINANCIAL COLOMBIA S.A. COMPAÑIA DE FINANCIAMIE	16,42 %
BANCO DAVIVIENDA	10,16 %
BANCO POPULAR	6,45 %
BANCO DE BOGOTA	6,44 %
BANCO DE OCCIDENTE	6,42 %
BANCOLOMBIA	6,39 %
BANCO SUDAMERIS COLOMBIA	6,33 %
CREDICORP CAPITAL VISTA	3,18 %
BTG PACTUAL	3,13 %
CREDICORP CAPITAL	2,57 %
TOTAL:	67,49 %

EMPRESAS RELACIONADAS CON LA ADMINISTRADORA

NINGUNA

INFORMACIÓN DEL REVISOR FISCAL DEL FONDO

REVISORIA:	Moore Assurance S.A.S.
NOMBRE:	Shirly Pulido Perez
TELEFONO:	(571) 4897160
CORREO ELECTRONICO:	spulido@moore-colombia.co

INFORMACIÓN DEL DEFENSOR DEL CONSUMIDOR FINANCIERO

NOMBRE:	Eduardo Gonzalez Davila
TELEFONO:	(571) 6214378
CORREO ELECTRONICO:	egdavila@tutopia.com; egdavila@heritage.com.co

HOJA DE VIDA DEL ADMINISTRADOR DEL FONDO

NOMBRE:	Juan Guillermo Gamboa Barberi
PROFESIÓN:	Administrador de Empresas
ESTUDIO ESPECIALIZADOS:	Administración de Empresas Universidad de la Sabana, Master en Banca y Mercados Financieros de la Universidad Autónoma de Madrid
EXPERIENCIA:	13 años de experiencia en el sector financiero, 5 en gestión de activos Fondos de Inversión
OTROS FONDOS A CARGO:	F.I.C Cerrado Progresion Rentaplus, F.C.P Medical, F.C.P Inmobiliario, F.I.C Progresion Rentamas, F.I.C Inmobiliario Progresion Rentar II, F.I.C Inmobiliario Rentar, FIC Abierto Progresion Liquidez, FCP Complejo Logistico Del Caribe
CORREO ELECTRONICO:	jpgamboa@progresion.com.co

INFORMACIÓN DEL AUDITOR EXTERNO

COMPañIA:	N/A
NOMBRE:	N/A
TELEFONO:	N/A
CORREO ELECTRONICO:	N/A