

FICHA TÉCNICA
FONDO DE INVERSION COLECTIVA CERRADO PROGRESION RENTAPLUS
NOMBRE DEL GESTOR: PROGRESION SOCIEDAD ADMINISTRADORA DE INVERSION
NOMBRE DEL CUSTODIO DE VALORES: CORPBANCA INVESTMENT TRUST COLOMBIA SA SOCIEDAD FIDUCIARIA-
PROCESOS Y CANJE SA
NIT: 900.767.272-3

FECHA CORTE: 30/09/2019

CARACTERISTICAS DEL FONDO

Tipo de Fondo de Inversión Colectiva:	FONDO DE INVERSION COLECTIVA CERRADO
Fecha de inicio de operaciones:	23/09/2014
Valor Fondo de Inversión (MM COP):	4,410.79
Número de Unidades en Circulación:	302,100.864430

CALIFICACIÓN DEL FONDO

Calificación:	NO REQUIERE CALIFICACION
Fecha de la Última Calificación:	N.A.
Entidad Calificadora:	N.A.

POLÍTICA DE INVERSIÓN

FONDO DE INVERSION COLECTIVA CERRADO PROGRESION RENTAPLUS

	MINIMO	MAXIMO	PROMEDIO PONDERADO MAXIMO DE DÍAS AL VENCIMIENTO	MÍNIMA CALIFICACIÓN/ BURSATILIDAD/ CLASIFICACION	CONCENTACION POR EMISOR
ACTIVOS PRINCIPALES DEL FONDO					
A Contrato de compraventa del descuento de los derechos economicos de los flujos futuros derivados de las libranzas con pagare en blanco suscritos por personas naturales.	70%	100%	2190	NO APLICA	NO APLICA
ACTIVOS ACEPTABLES DE INVERSION					
B Valores de Renta Fija Inscritos en el RNVE	0%	30%	90	AA+	30%
LIQUIDEZ					
C Operaciones de Liquidez, operaciones de reporto (Activos o pasivos), simultaneas y TTV's tanto activos como pasivos en su conjunto.	0%	30%	90	NO APLICA	30%
C Fondos de Inversion Colectiva abiertos y de caracter conservador. Incluidos los administrados por la Sociedad Administradora y/o depositos de recursos liquidos.	0%	10%	A LA VISTA	AA+	10% DEL FONDO EN EL QUE SE INVIERTE

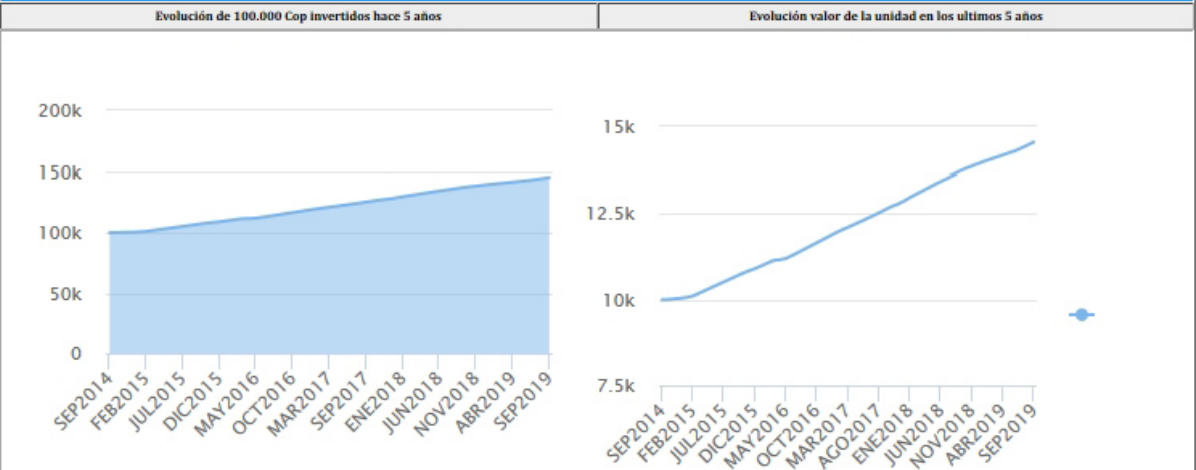
PROGRESION

Sociedad Administradora de Inversión S.A.

TIPOS DE PARTICIPACIONES

CONCEPTO				
Valor de la Unidad		14,600.400307		
Numero de Inversionistas		59		
Inversión Inicial Mínima (COP):		10,000.000		
Saldo Mínimo (COP):		N.A.		
Tiempo de Preaviso para Retiro (días):		N.A.		
Comisiones	Administración Calculada sobre el monto administrado:	2,10%		
	Gestión	N.A.		
	Éxito:	N.A.		
	Entrada:	N.A.		
	Salida:	N.A.		
Remuneración Efectivamente Cobrada:		2.09 %		
Días de pacto de permanencia		N.A.		
Sanción o Comisión por Retiro Anticipado:		N.A.		
Gastos Totales		2.63 %		

Evolución del Valor del Fondo de Inversión Colectiva



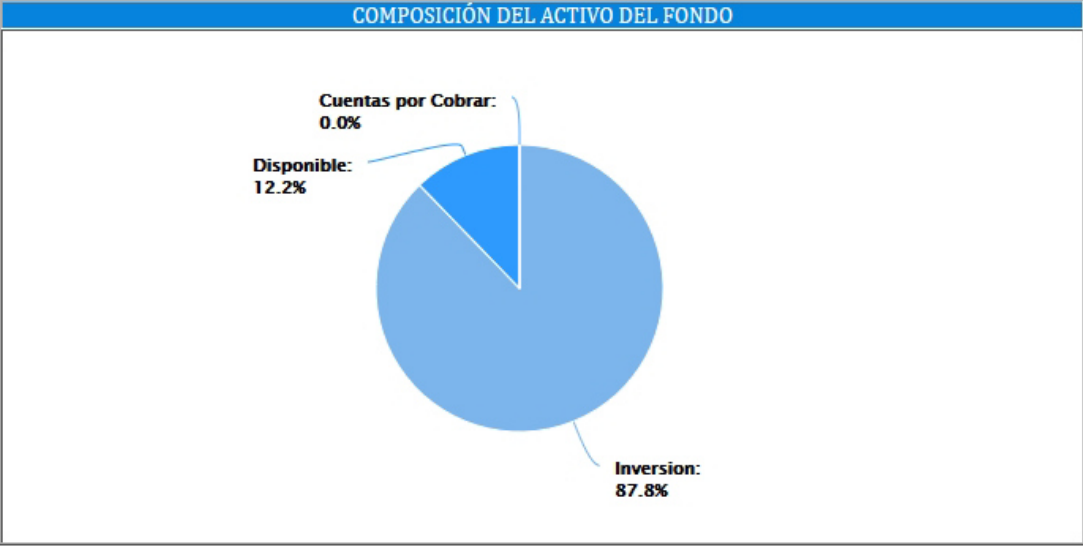
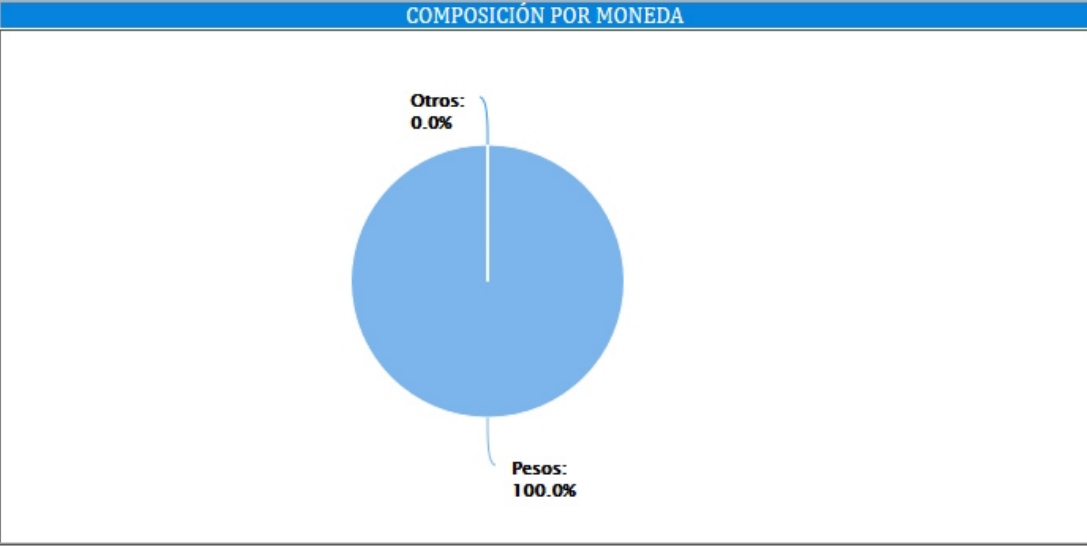
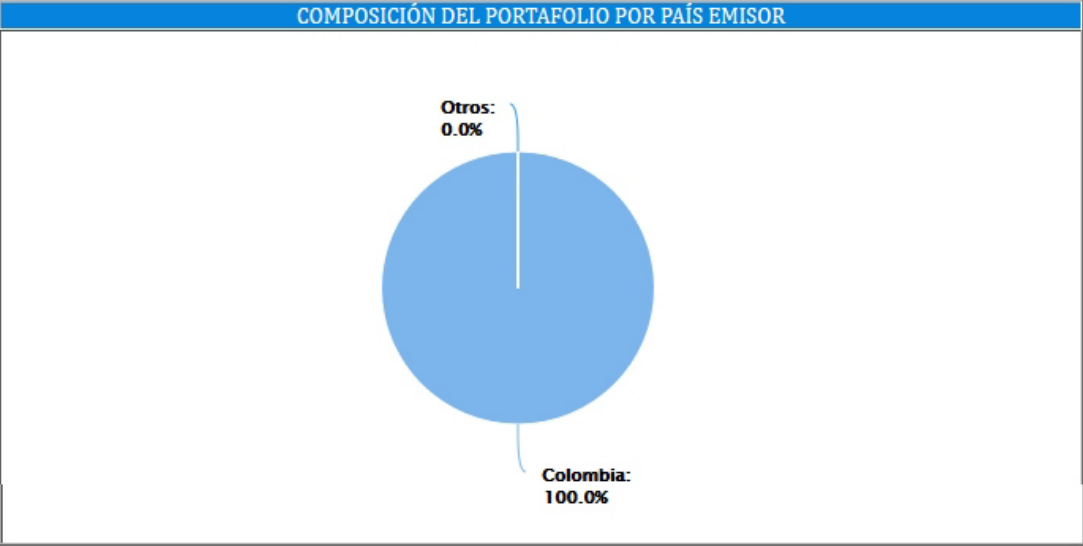
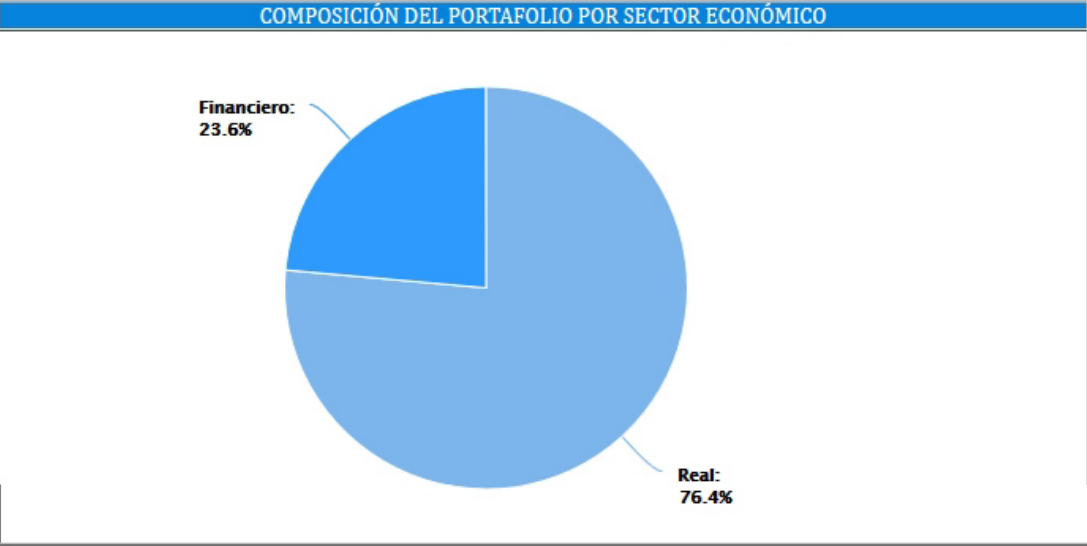
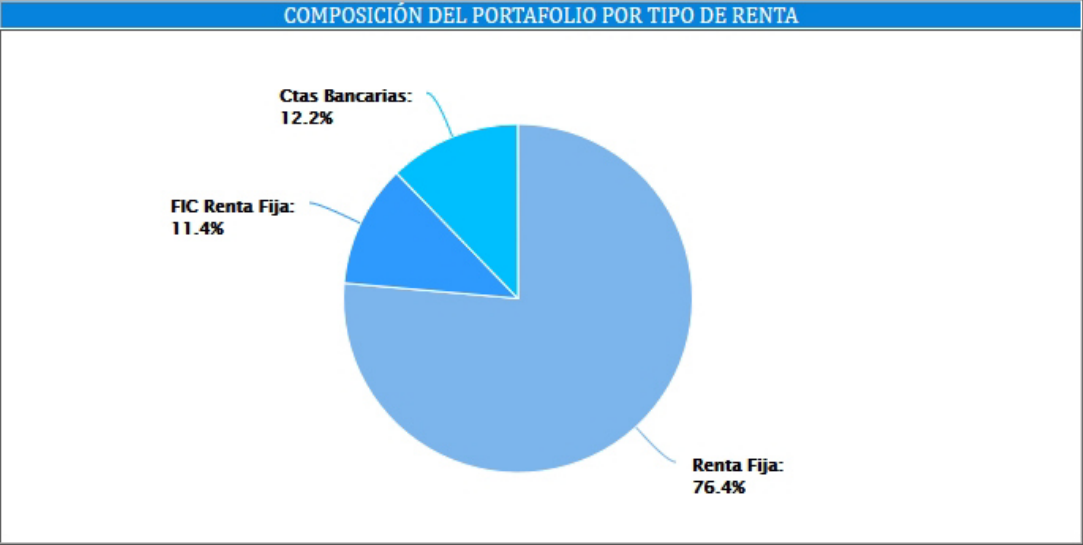
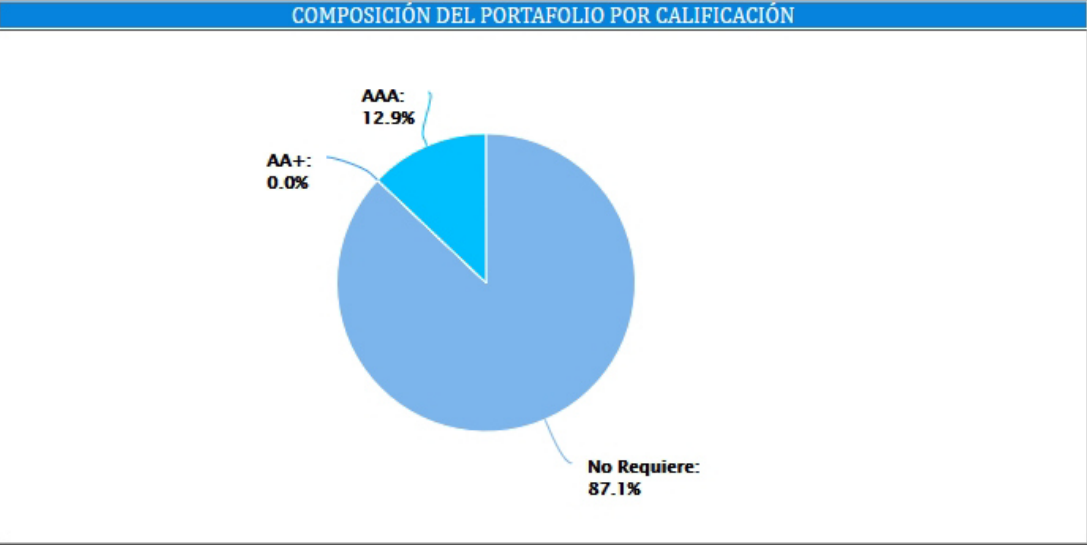
INFORMACIÓN DE PLAZOS Y MADURACIÓN

INVERSIONES POR PLAZOS		PARTICIPACIÓN		PLAZO PROMEDIO PONDERADO INCLUYENDO DISPONIBLE		PLAZO PROMEDIO PONDERADO EXCLUYENDO DISPONIBLE		DURACIÓN
				DÍAS	AÑOS	DÍAS	AÑOS	AÑOS
1 A 180 DÍAS		21.86 %		874.08		995.77		2.728
181 A 365 DÍAS		8.46 %						
1 - 3 AÑOS		29.27 %						
3 A 5 AÑOS		22.33 %						
MAS DE 5 AÑOS		18.08 %						

Este material es para informacin de los inversionistas y no est concebido como una oferta o una solicitud para vender o comprar activos. La informacin contenida es slo una gua general y no debe ser usada como base para la toma de decisiones de inversin. En relacin con el fondo de inversin colectiva existe un prospecto de inversin y un prospecto, donde se contiene una informacin relevante para su consulta y podr ser examinada en www.progresion.com.co. Las obligaciones asumidas por PROGRESION SOCIEDAD ADMINISTRADORA DE INVERSION S.A., del Fondo de Inversin Colectiva Cerrado Progresion Libranzas relacionadas con la gestin del portafolio, son de medio y no de resultado. Los dineros entregados por los suscriptores al fondo de inversin colectiva no son un depsito, ni generan para la sociedad administradora las obligaciones propias de una institucin de depsito y no estn amparadas por el seguro de depsito del Fondo de Garantías de Instituciones Financieras FOGAFIN, ni por ninguno de dicha naturaleza. La inversin en el fondo de inversin colectiva est sujeta a los riesgos derivados de los activos que componen el portafolio del respectivo fondo de inversin colectiva. Los datos suministrados reflejan el comportamiento histrico del fondo de inversin colectiva, pero no implica que su comportamiento en el futuro sea igual o semejante.

	RENTABILIDAD HISTÓRICA					
	ÚLTIMOS			ANUAL		
	ULTIMO MES	ULTIMOS 6 MESES	AÑO CORRIDO	ULTIMO AÑO	ULTIMOS 2 AÑOS	ULTIMOS 3 AÑOS
PARTICIPACIÓN:	8.818 %	6.576 %	6.262 %	6.223 %	7.391 %	7.933 %

	VOLATILIDAD HISTÓRICA					
	ÚLTIMOS			ANUAL		
	ULTIMO MES	ULTIMOS 6 MESES	AÑO CORRIDO	ULTIMO AÑO	ULTIMOS 2 AÑOS	ULTIMOS 3 AÑOS
PARTICIPACIÓN	0.138 %	0.173 %	0.143 %	0.125 %	0.200 %	0.171 %



Este material es para informacin de los inversionistas y no est concebido como una oferta o una solicitud para vender o comprar activos. La informacin contenida es slo una gua general y no debe ser usada como base para la toma de decisiones de inversin. En relacin con el fondo de inversin colectiva existe un prospecto de inversin y un prospecto, donde se contiene una informacin relevante para su consulta y podr ser examinada en www.progresion.com.co Las obligaciones asumidas por PROGRESION SOCIEDAD ADMINISTRADORA DE INVERSION S.A, del Fondo de Inversin Colectiva Cerrado Progresion Libranzas relacionadas con la gestin del portafolio, son de medio y no de resultado. Los dineros entregados por los suscriptores al fondo de inversin colectiva no son un depsito, ni generan para la sociedad administradora las obligaciones propias de una institucin de depsito y no estn amparadas por el seguro de depsito del Fondo de Garantas de Instituciones Financieras FOGAFIN, ni por ninguno de dicha naturaleza. La inversin en el fondo de inversin colectiva est sujeta a los riesgos derivados de los activos que componen el portafolio del respectivo fondo de inversin colectiva. Los datos suministrados reflejan el comportamiento histrico del fondo de inversin colectiva, pero no implica que su comportamiento en el futuro sea igual o semejante.

EXPOSICION NETA DEL PORTAFOLIO (DERIVADOS Y OPERACIONES DE NATURALEZA APALANCADA)



Posición Derivados/ Corto Exposición Neta

	Posición	Derivado/Corto	Exposición Neta
Tasa Fija	0.00%	0.00%	0.00%
IPC	0.00%	0.00%	0.00%
IBR	0.00%	0.00%	0.00%
DTF	0.00%	0.00%	0.00%
UVR	0.00%	0.00%	0.00%

PRINCIPALES INVERSIONES DEL FONDO

EMISORES	% PART.
KREDIT PLUS SAS	61.07 %
PATRIMONIO AUTONOMO CSC	15.27 %
FIC FONVAL	10.79 %
FIC ABIERTO RENTAR	0.56 %
PA ESEFECTIVO	0.08 %
TOTAL:	87.77 %

EMPRESAS RELACIONADAS CON LA ADMINISTRADORA

NINGUNA

INFORMACIÓN DEL REVISOR FISCAL DEL FONDO

REVISORIA:	Moore Stephens
NOMBRE:	Cesar Alonso Ramirez Cabrera
TELEFONO:	(571) 4897160
CORREO ELECTRONICO:	cramirez@moorestephensscai.com

INFORMACIÓN DEL DEFENSOR DEL CONSUMIDOR FINANCIERO

NOMBRE:	Eduardo Gonzalez Davila
TELEFONO:	(571) 6214378
CORREO ELECTRONICO:	egdavila@tutopia.com; egdavila@heritage.com.co

HOJA DE VIDA DEL ADMINISTRADOR DEL FONDO

NOMBRE:	Andres Jaramillo Botero
PROFESIÓN:	Ingeniero Industrial
ESTUDIO ESPECIALIZADOS:	Modelamiento Financiero NEW YORK UNIVERSITY
EXPERIENCIA:	8 Años
OTROS FONDOS A CARGO:	F.I.C Cerrado Progresion Rentaplus, F.C.P Medical, F.C.P Inmobiliario, F.I.C Progresion Rentamas, F.I.C Inmobiliario Progresion Rentar II
CORREO ELECTRONICO:	ajaramillo@progresion.com.co

INFORMACIÓN DEL AUDITOR EXTERNO

COMPañA:	N/A
NOMBRE:	N/A
TELEFONO:	N/A
CORREO ELECTRONICO:	N/A

Este material es para informacin de los inversionistas y no est concebido como una oferta o una solicitud para vender o comprar activos. La informacin contenida es slo una gua general y no debe ser usada como base para la toma de decisiones de inversin. En relacin con el fondo de inversin colectiva existe un prospecto de inversin y un prospecto, donde se contiene una informacin relevante para su consulta y podr ser examinada en www.progresion.com.co. Las obligaciones asumidas por PROGRESION SOCIEDAD ADMINISTRADORA DE INVERSION S.A., del Fondo de Inversin Colectiva Cerrado Progresion Libranzas relacionadas con la gestin del portafolio, son de medio y no de resultado. Los dineros entregados por los suscriptores al fondo de inversin colectiva no son un depsito, ni generan para la sociedad administradora las obligaciones propias de una institucin de depsito y no estn amparadas por el seguro de depsito del Fondo de Garantías de Instituciones Financieras FOGAFIN, ni por ninguno de dicha naturaleza. La inversin en el fondo de inversin colectiva est sujeta a los riesgos derivados de los activos que componen el portafolio del respectivo fondo de inversin colectiva. Los datos suministrados reflejan el comportamiento histrico del fondo de inversin colectiva, pero no implica que su comportamiento en el futuro sea igual o semejante.