

FICHA TECNICA

CREDICORP CAPITAL FIDUCIARIA S.A.

Fecha de Corte: 31/12/2022

Familia de Fondos de Inversión Colectiva:

Nombre del Fondo: **FIDUCREDICORP VISTA**

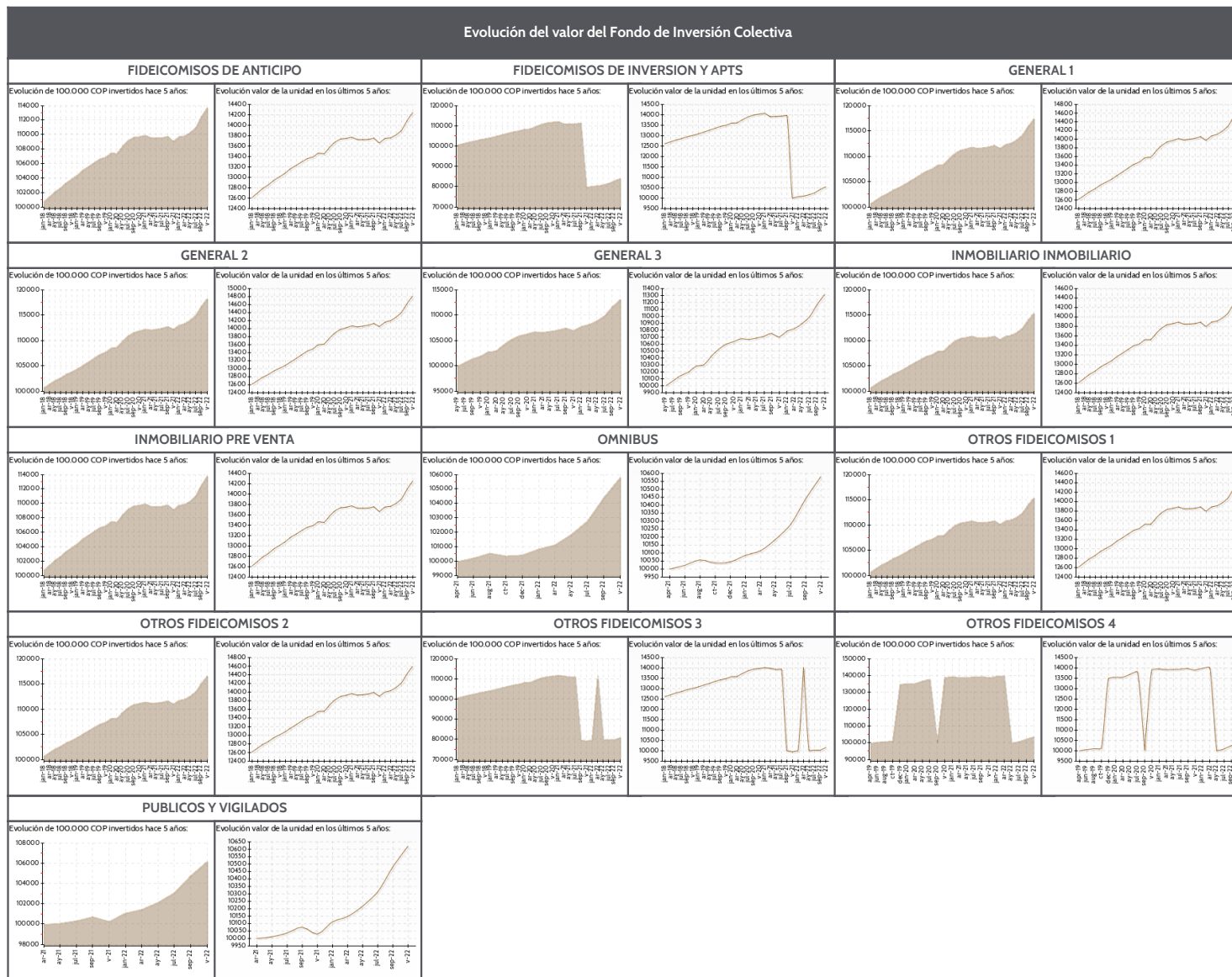
Gestor: **CREDICORP CAPITAL COLOMBIA S.A.**

Custodio de Valores: **BNP PARIBAS SECURITIES SERVICES S.A.**

Características del Fondo de Inversión Colectiva		Tipos de participaciones																											
Tipo de Fondo	Abierto	Concepto	FIDEICOMISOS		GENERAL 1		GENERAL 2		GENERAL 3		INMOBILIARIO		INMOBILIARIO		OMNIBUS		OTROS		OTROS		OTROS		OTROS		PUBLICOS Y				
Fecha de inicio de operaciones	29/08/2012		DE ANTIPO	DE INVERSION					INMOBILIARIO	PRE VENTA					FIDEICOMISOS	FIDEICOMISOS	FIDEICOMISOS	FIDEICOMISOS	VIGILADOS										
Valor Fondo de Inversión Colectiva (Mill COP)	1,335,279.82	Valor unidad	14,418.584957	10,692.478887	14,898.884362	15,013.640667	11,468.581349	14,637.577823	14,427.278487	10,736.567890	14,634.925457	14,791.668954	10,284.299820	10,517.327978	10,766.092440														
Número de unid. en circulación	98,041,621.639927	No. inver.	10	2	1,428	12	1	10,094	11,114	3	411	14	2	1															
		Inversión inicial mínima (COP)	100,000	100,000	100,000	999,536,012	35,000,322,740	100,000	100,000	100,000	100,000	5,000,164,408	100,000	100,000	100,000														
		Saldo mín.(COP)	100,000	100,000	100,000	999,536,012	35,000,322,740	100,000	100,000	100,000	100,000	5,000,164,408	100,000	100,000	100,000														
		T. preaviso ret(Días)																											
		Comisiones	Admin	2.50%	1.30%	1.50%	1.30%	1.00%	2.00%	2.50%	1.30%	2.00%	1.70%	1.50%	1.30%	0.85%													
			Gestión	0.00%	0.00%	0.00%	0.00%	0.00%	0.00%	0.00%	0.00%	0.00%	0.00%	0.00%	0.00%	0.00%													
			Exito	Condición	%	Condición	%	Condición	%	Condición	%	Condición	%	Condición	%	Condición	%	Condición	%	Condición	%	Condición	%	Condición	%	Condición	%	Condición	%
			Entrada	0.00%	0.00%	0.00%	0.00%	0.00%	0.00%	0.00%	0.00%	0.00%	0.00%	0.00%	0.00%	0.00%	0.00%	0.00%	0.00%	0.00%	0.00%	0.00%	0.00%	0.00%	0.00%	0.00%	0.00%	0.00%	
			Salida	0.00%	0.00%	0.00%	0.00%	0.00%	0.00%	0.00%	0.00%	0.00%	0.00%	0.00%	0.00%	0.00%	0.00%	0.00%	0.00%	0.00%	0.00%	0.00%	0.00%	0.00%	0.00%	0.00%	0.00%	0.00%	
		Remuneración efec. cobrada	2.55%	1.27%	1.50%	1.32%	1.00%	2.02%	2.55%	1.32%	2.01%	1.70%	1.49%	1.31%	0.85%														
		Días de pacto de permanencia	NA	NA	NA	NA	NA	NA	NA	NA	NA	NA	NA	NA	NA														
		Sanción x retiro anticip. (días)	Periodo	%	Periodo	%	Periodo	%	Periodo	%	Periodo	%	Periodo	%	Periodo	%	Periodo	%	Periodo	%	Periodo	%	Periodo	%	Periodo	%	Periodo	%	
			N.A.	N.A.	N.A.	N.A.	N.A.	N.A.	N.A.	N.A.	N.A.	N.A.	N.A.	N.A.	N.A.	N.A.	N.A.	N.A.	N.A.	N.A.	N.A.	N.A.	N.A.	N.A.	N.A.	N.A.	N.A.	N.A.	
			N.A.	N.A.	N.A.	N.A.	N.A.	N.A.	N.A.	N.A.	N.A.	N.A.	N.A.	N.A.	N.A.	N.A.	N.A.	N.A.	N.A.	N.A.	N.A.	N.A.	N.A.	N.A.	N.A.	N.A.	N.A.	N.A.	
		Gastos totales	2.55%	1.35%	1.55%	1.35%	1.05%	2.05%	2.55%	1.35%	2.05%	1.75%	1.55%	1.35%	0.90%														

Calificación del Fondo de Inversión Colectiva	
S1 / AAAf(col)	Fecha de última calificación:
Entidad calificadora:	
FITCH RATING COLOMBIA	

Política de inversión
Para personas que buscan una inversión conservadora y de baja volatilidad, por medio de la cual preservan el capital, con la posibilidad de tener liquidez diaria. El Fondo invierte en títulos de renta fija (CDTs y TES conforme al Decreto 1525/08



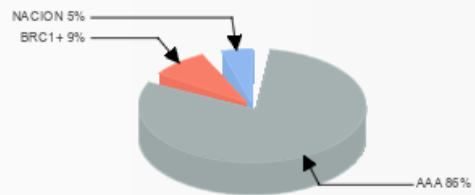
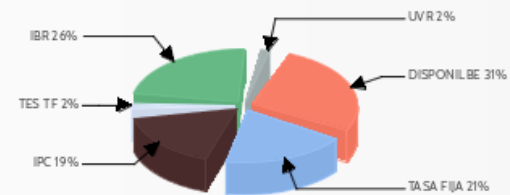
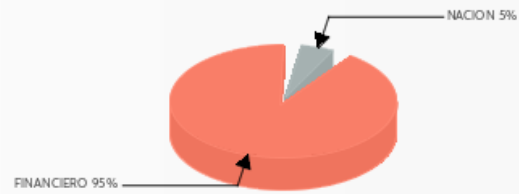
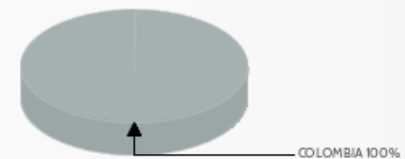
Información de plazos y duración

Inversiones por plazo	Participación
1 a 180 Días	19.58%
180 a 365 Días	30.76%
1 a 3 Años	49.65%
3 a 5 Años	%
Mas de 5 Años	%

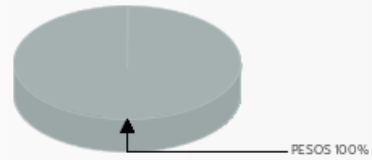
Plazo promedio de las inversiones incluyendo el disponible		Plazo promedio de las inversiones excluyendo el disponible		Duración
Días	Años	Días	Años	Años
240	.658	346.97	.951	.606

Rentabilidad y Volatilidad histórica del Fondo de Inversión Colectiva

Tipo de Participación	Rentabilidad Histórica (E.A.) (%)						Volatilidad Histórica (%)					
	Ultimo Mes	Ultimos 6 Meses	Año Corrido	Ultimo Año	Ultimos 2 Años	Ultimos 3 Años	Ultimo Mes	Ultimos 6 Meses	Año Corrido	Ultimo Año	Ultimos 2 Años	Ultimos 3 Años
FIDEICOMISOS DE	15.486	8.186	5.23	5.23	2.391	2.406	0.26	0.43	0.44	0.44	0.42	0.64
FIDEICOMISOS DE	17.631	9.678	6.605	0	0	0	0.28	0.44	0.45	0.45	0.00	0.00
INVERSIONES EN APTS	16.625	9.255	6.259	6.259	3.212	3.282	0.26	0.43	0.44	0.44	0.42	0.64
GENERAL 2	16.854	9.467	6.466	6.466	3.413	3.486	0.26	0.43	0.44	0.44	0.42	0.64
GENERAL 3	17.2	9.791	6.782	6.782	3.751	3.847	0.26	0.43	0.44	0.44	0.42	0.64
INMOBILIARIO	16.06	8.728	5.751	5.751	2.729	2.793	0.25	0.43	0.44	0.44	0.42	0.64
INMOBILIARIO EN ARGENTINA	15.513	8.216	5.26	5.26	2.411	2.423	0.26	0.43	0.44	0.44	0.42	0.64
OTROS FIDEICOMISOS	18.689	10.007	6.887	6.887	0	0	0.26	0.45	0.46	0.46	0.00	0.00
OTROS FIDEICOMISOS 1	16.05	8.716	5.741	5.741	2.723	2.788	0.26	0.43	0.44	0.44	0.42	0.64
OTROS FIDEICOMISOS 2	16.394	9.035	6.045	6.045	3.006	3.078	0.26	0.43	0.44	0.44	0.42	0.64
OTROS FIDEICOMISOS 3	16.624	5.761	0	0	-14.258	-8.718	0.26	0.00	0.00	0.00	0.00	0.00
OTROS FIDEICOMISOS 4	16.854	9.467	4.932	4.932	0	0	0.26	0.43	0.00	0.00	0.00	0.00
PUBLICOS Y VIGILADOS	17.375	9.956	6.942	6.942	0	0	0.26	0.43	0.44	0.44	0.00	0.00

Composición del Fondo de Inversión Colectiva
Composición portafolio por calificación

Composición portafolio por tipo de renta

Composición portafolio por sector económico

Composición portafolio por país emisor


Composición del portafolio por moneda



Composición del activo



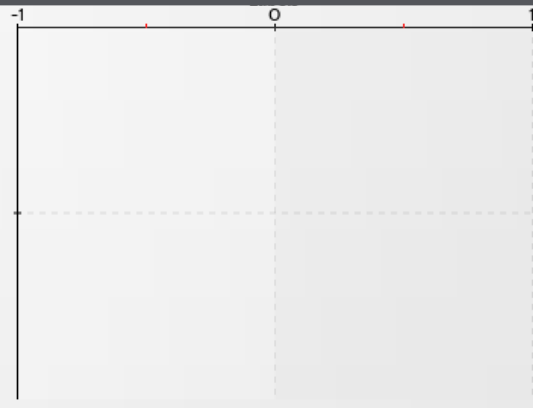
Exposición neta del portafolio (Derivados y operaciones de naturaleza apalancada)

Exposición Neta (Derivados y Operaciones de naturaleza apalancada)

Posición

Derivado / Corto

Exposición Neta



Principales inversiones del Fondo de Inversión Colectiva		
	Emisor	Participación del Emisor sobre el Valor Total del Fondo (%)
1	BANCO DAVIVIENDA	20.38%
2	BANCO DE BOGOTA	11.67%
3	BANCOLOMBIA S.A.	9.80%
4	BANCO POPULAR S.A.	9.75%
5	BANCO DE OCCIDENTE	9.10%
6	BBVA COLOMBIA	7.97%
7	AV VILLAS S.A.	7.04%
8	BANCO SANTANDER DE NEGOCIOS COLOMBIA SA	4.13%
9	BANCOLDEX S.A.	4.13%
10	MINISTERIO DE HACIENDA Y CREDITO PUBLICO	3.36%
TOTAL		87.33%

Empresas vinculadas y relacionadas con la Sociedad Administradora	Hoja de vida del gerente del Fondo de Inversión Colectiva
CREDICORP CAPITAL FIDUCIARIA S.A.	<p>Nombre: JAVIER DARIO NEIRA ARIZA</p> <p>Profesión: Administrador de Empresas U. La Salle</p> <p>Estudios especializados: Finanzas y Mercado de Capitales U. de la Sabana</p> <p>E-mail: jneira@credicorpcapital.com</p> <p>Experiencia (con número de años): 17 años</p> <p>Otros fondos a su cargo:</p>

Información de contacto del revisor fiscal		
Nombre: Karent Yuliza Asprilla Lopez	Teléfono: s: 571- 6340555	Dirección Electrónica: cristina.hurtado@pwc.com

Información de contacto del defensor del consumidor financiero		
Nombre: Laguado Giraldo Ltda.	Teléfono: 571- 543 9850	Dirección Electrónica: reclamaciones@defensorialg.com.co

Este material es para información de los inversionistas y no está concebido como una oferta o una solicitud para vender o comprar activos. La información contenida es solo una guía general y no debe ser usada como base para la toma de decisiones de inversión. En relación con el Fondo de Inversión Colectiva existe un prospecto de inversión y un prospecto, donde se contiene una información relevante para su consulta y podrá ser examinada en www.credicorpcapitalcolombia.com. Las obligaciones asumidas por CREDICORP CAPITAL FIDUCIARIA S.A., del Fondo de Inversión Colectiva FIDUCREDICORP VISTA relacionadas con la gestión del portafolio, son de medio y no de resultado. Los dineros entregados por los suscriptores al Fondo de Inversión Colectiva no son un depósito, ni generan para la sociedad administradora las obligaciones propias de una institución de depósito y no están amparadas por el seguro de depósito del Fondo de Garantías de Instituciones Financieras FOGAFIN, ni por ninguno de dicha naturaleza. La inversión en el Fondo de Inversión Colectiva está sujeta a los riesgos derivados de los activos que componen el portafolio del respectivo Fondo de Inversión Colectiva. Los datos suministrados reflejan el comportamiento histórico del Fondo de Inversión Colectiva, pero no implica que su comportamiento en el futuro sea igual o semejante.