

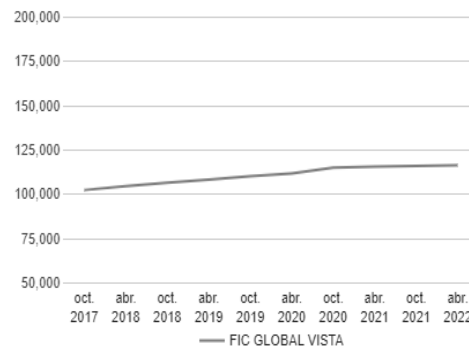
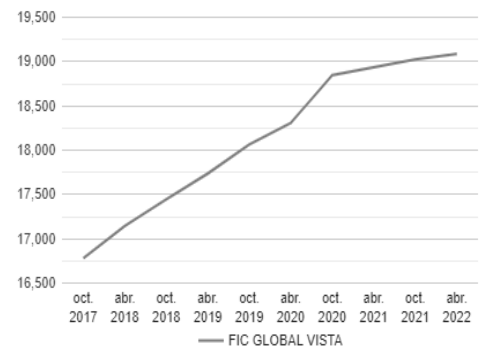
Administrado por:	Global Securities S.A. Comisionista de Bolsa
Nombre de la familia de fondos de inversión colectiva:	N/A
Nombre de Gestores:	N/A - N/A
Nombre del custodio de valores:	SANTANDER CACEIS

Características del fondo de inversión colectiva	
Tipo de Fic:	Abierto sin pacto de permanencia
Fecha de inicio de operaciones:	12/03/2007
Valor del FIC (Mill):	46,239.43
Número de unidades en circulación:	2,422,714.568057

Calificación del fondo de inversión colectiva			
	Riesgo de administración y operacional	Riesgo de mercado	Riesgo de crédito
Calificación:	S2	AAAF (Col)	N/A
Fecha de última calificación:	Julio de 2021		
Entidad Calificadora:	Fitch Ratings Colombia S.A.		

Política de inversión
Ofrecer al público un instrumento de inversión de mediano plazo, con riesgo conservador, conformado por un portafolio de inversiones en valores de renta fija que permitan una alta conservación del capital y una rentabilidad superior a las alternativas de inversión que presenten un plazo similar.
*Para una descripción más completa de los objetivos y políticas del fondo de inversión colectiva, por favor remitirse al reglamento de este, disponible en www.globalcdb.com

Concepto	Clase única
Valor de la unidad	19,085.793495
Número de inversionistas	4704
Inversión inicial mínima	\$ 1,000.00
Saldo mínimo	\$ 1,000.00
Tiempo de preaviso para retiro (Días)	N/A
Comisión de Administración	1,00% E.A
Comisión de Gestión	N/A
Comisión de Éxito	20.00% E.A
Comisión de Entrada	N/A
Comisión de Salida	N/A
Remuneración efectivamente cobrada	1.98%
Días de pacto de permanencia	N/A
Sanción por retiro anticipado	N/A
Gastos totales	1.62%

Evolución del valor del fondo de inversión colectiva
Evolución de 100.000 COP invertidos hace 5 años

Evolución valor de la unidad en los últimos 5 años

Información de plazos y duración

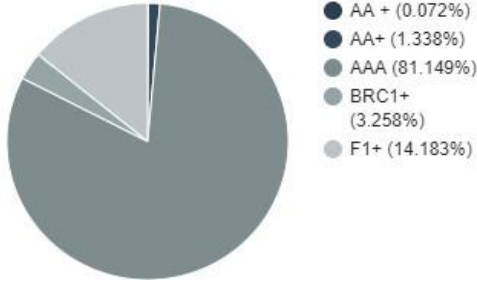
Inversiones por plazo	Participación	Plazo promedio de las inversiones incluyendo el disponible		Plazo promedio de las inversiones excluyendo el disponible		Duración	
		Días	Años	Días	Años	Días	Años
1 a 180 días	56,80 %						
180 a 365 días	5,40 %						
1 a 3 años	37,81 %						
3 a 5 años	0,00 %						
Más de 5 años	0,00 %	258,02	0,707	342,48	0,938	228,27	0,625

Rentabilidad y volatilidad histórica del portafolio de inversión colectiva:

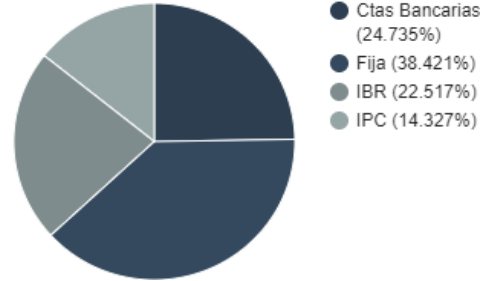
Clase	Rentabilidad histórica (E.A.)						Volatilidad histórica					
	Último Mes	Últimos 6 Meses	Año Corrido	Último Año	Últimos 2 Años	Últimos 3 Años	Último Mes	Últimos 6 Meses	Año Corrido	Último Año	Últimos 2 Años	Últimos 3 Años
FIC GLOBAL VISTA	3.401%	0.622%	1.103%	0.798%	2.110%	2.471%	0.509%	0.470%	0.528%	0.359%	0.345%	0.453%

Composición del portafolio de inversión colectiva

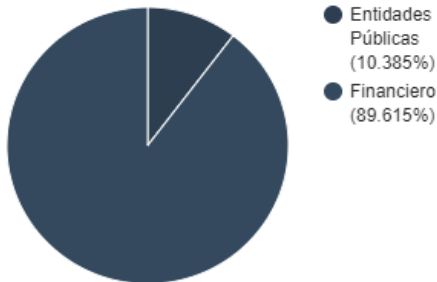
Composición portafolio por calificación



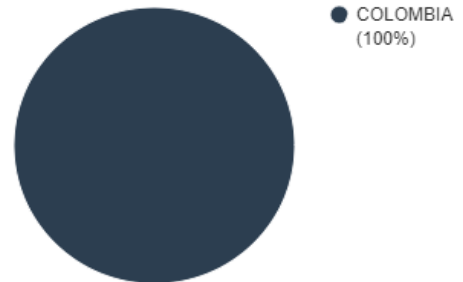
Composición portafolio por tipo de renta



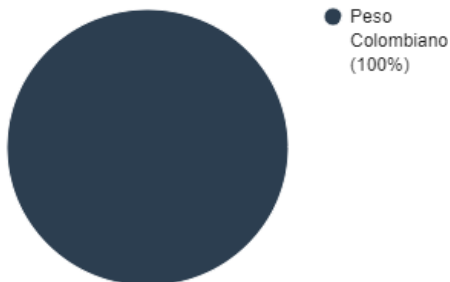
Composición portafolio por sector económico



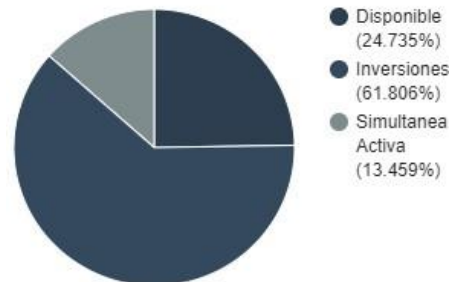
Composición portafolio por país emisor



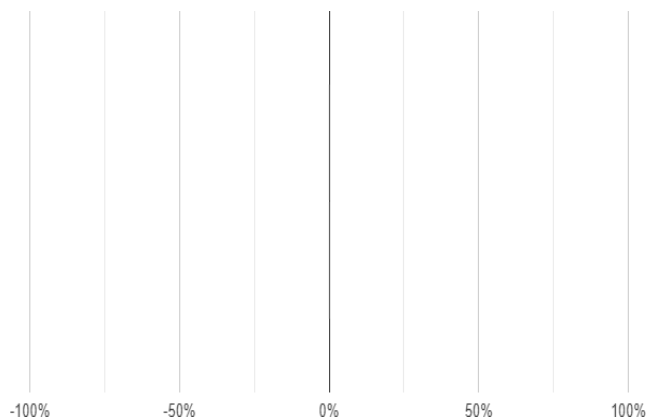
Composición portafolio por moneda



Composición del activo



Exposición neta del portafolio (Derivados y operaciones de naturaleza apalancada)



Factor de riesgo	Posición	Derivado / Corto	Exposición neta
Tasa Fija	0,00 %	0,00 %	0,00 %
	0,00 %	0,00 %	0,00 %
IPC	0,00 %	0,00 %	0,00 %
	0,00 %	0,00 %	0,00 %
DTF	0,00 %	0,00 %	0,00 %
	0,00 %	0,00 %	0,00 %
Tasa Fija Dolar	0,00 %	0,00 %	0,00 %
	0,00 %	0,00 %	0,00 %
Acciones	0,00 %	0,00 %	0,00 %
	0,00 %	0,00 %	0,00 %
Dolar	0,00 %	0,00 %	0,00 %
	0,00 %	0,00 %	0,00 %

Principales inversiones del fondo de inversión colectiva

Emisor	Participación del emisor sobre el valor total del fondo(%)
Banco de Occidente	19,73 %
CORPORACION FINANCIERA COLOMBIANA S.A.	16,07 %
Banco De Bogota S.A	13,65 %
BANCO DAVIVIENDA S.A	10,98 %
GOBIERNO REPUBLICA DE COLOMBIA	10,13 %
BANCOLOMBIA S.A.	8,33 %
LEASING BANCOLDEX S.A. COMPANIA DE FINAN	7,51 %
Itau Corpbanca	4,58 %
G.M.A.C. FINANCIERA DE COLOMBIA S.A. CIA	4,18 %
BCO. COLP. RED MUL	2,75 %
Total	97,92 %

Empresas vinculadas y relacionadas con la sociedad administradora

Hoja de vida del gerente del fondo de inversión colectiva

Nombre:	Juan Guillermo Cáceres Orduz
Profesión:	Economista
Estudios especializados:	Economía Universidad de los Andes
Email:	jcaceres@globalcdb.com
Experiencia:	Profesional del Mercado de Valores, con más de 12 años de experiencia en el sector Financiero. Ha trabajado también en Banca de privada, Banca de Inversión y Liquidación de Fondos.
Otros fondos a su cargo:	FIC Acciones, FIC Global Vista, FCP Taurus, FCP TECHO, FCP MFX, FIC Renta Crédito, FIC Títulos Valores, FIC Facturas y Fondos en Liquidación

Información de contacto del revisor fiscal

Nombre:	BKF INTERNATIONAL
Dirección:	Edificio Parque 20-21. Oficina 302. Calle 86 # 19a - 21
Teléfono:	6600876
Email:	smesa@bkf.com.co

Información de contacto del defensor del consumidor financiero

Nombre:	Pablo Tomas Silva Mariño
Dirección:	Calle 13 #4-90 Of 309 Bogotá
Teléfono:	282 35 70 - 313 364 41 05
Email:	ptsilvadefensor@hotmail.com

Este material es para información de los inversionistas y no está concebido como una oferta o una solicitud para vender o comprar activos. La información contenida es sólo una guía general y no debe ser usada como base para la toma de decisiones de inversión. En relación con el fondo de inversión colectiva existe un reglamento y un prospecto de inversión, donde se contiene una información relevante para su consulta y podrá ser examinada en la página de internet www.globalcdb.com o en las oficinas de Global Securities S.A. Las obligaciones asumidas por GLOBAL SECURITIES S.A., del Fondo de Inversión Colectiva Global Vista, relacionadas con la gestión del portafolio, son de medio y no de resultado. Los dineros entregados por los suscriptores al fondo de inversión colectiva no son un depósito, ni generan para la sociedad administradora las obligaciones propias de una institución de depósito y no están amparadas por el seguro de depósito del Fondo de Garantías e Instituciones Financieras FOGAFIN, ni por ninguno de dicha naturaleza. La inversión en el fondo de inversión colectiva está sujeta a los riesgos derivados de los activos que componen el portafolio del respectivo fondo de inversión colectiva. Los datos suministrados reflejan el comportamiento histórico del fondo de inversión colectiva, pero no implica que su comportamiento en el futuro sea igual o semejante.