



FECHA DE CORTE: 29-02-2024

### CARACTERÍSTICAS DEL FONDO

Tipo de Fondo de Inversión Colectiva:	FONDO DE INVERSIÓN COLECTIVA CERRADO
Fecha de inicio de operaciones: 90362460834.2	11-02-2010
Valor Fondo de Inversión (MM COP):	133,376.09
Número de Unidades en Circulación:	4,883,620.628660

### CALIFICACIÓN DEL FONDO

Calificación:	F BBB+/3 BRC 2+
Fecha de la Última Calificación:	23-06-2023
Entidad Calificadora:	BRC Standard & Poons

### POLÍTICA DE INVERSIÓN

#### FONDO DE INVERSIÓN COLECTIVA CERRADO PROGRESIÓN RENTAMÁS

- El objetivo del Fondo de Inversión Colectiva PROGRESIÓN - RENTAMÁS es proporcionar a sus suscriptores un instrumento de inversión de corto, mediano o largo plazo, de riesgo alto con inversiones en derechos representativos de cartera y obligaciones dinerarias, los cuales no estarán inscritos en el RNVE.

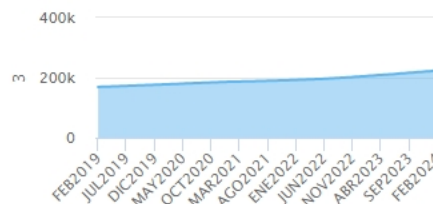
El Fondo buscará obtener rentabilidades superiores a las que se encuentren en inversiones en instrumentos de renta fija tradicionales asumiendo riesgos crediticios en promedio superiores a los riesgos que se toma a través de los instrumentos tradicionales de renta fija. El Fondo pueda invertir en los activos establecidos en el reglamento y para esto deberán cumplir con los criterios generales establecidos en el Manual de Sistema de Riesgo de Crédito aprobado por la Junta Directiva de la Sociedad Administradora.

### TIPOS DE PARTICIPACIONES

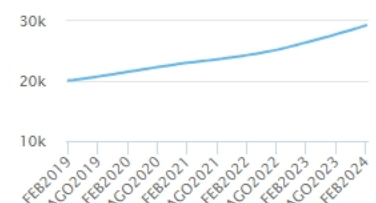
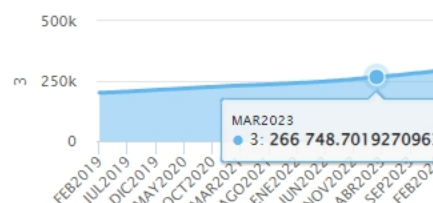
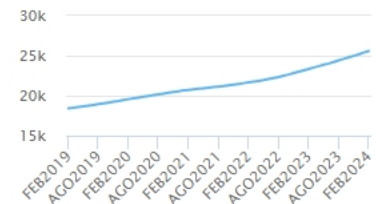
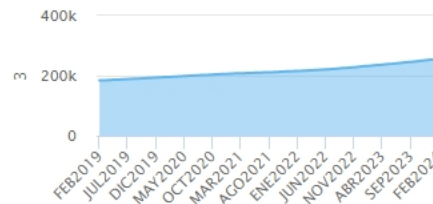
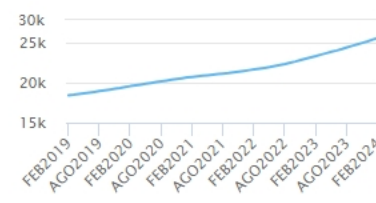
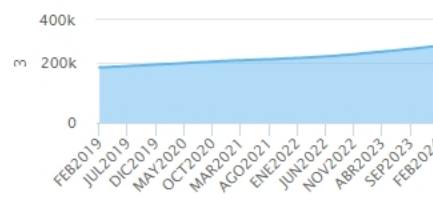
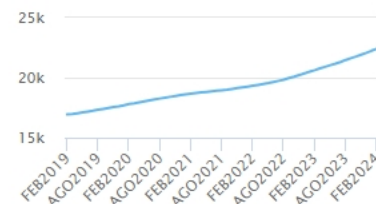
CONCEPTO	UP-3	UP-6	UP-12	UP-24	
Valor de la Unidad	22,474.862850	25,684.460392	27,477.241555	29,401.712326	
Numero de Inversionistas	18	54	119	53	
Inversión Inicial Mínima (COP):	3.000.000	3.000.000	3.000.000	3.000.000	
Saldo Mínimo (COP):	N.A.	N.A.	N.A.	N.A.	
Tiempo de Preaviso para Retiro (días):	30 Días calendario	30 Días calendario	30 Días calendario	30 Días calendario	
Comisiones	Administración Calculada sobre el monto administrado:	5.00%	4.00%	3.50%	3.00%
	Gestión:	N.A.	N.A.	N.A.	N.A.
	Éxito:	N.A.	N.A.	N.A.	N.A.
	Entrada:	N.A.	N.A.	N.A.	N.A.
	Salida:	N.A.	N.A.	N.A.	N.A.
Remuneración Efectivamente Cobrada:	5.00 %	4.00 %	3.50 %	3.00 %	
Días de pacto de permanencia	N.A.	N.A.	N.A.	N.A.	
Sanción o Comisión por Retiro Anticipado:	N.A.	N.A.	N.A.	N.A.	
<b>Gastos Totales</b>	<b>5.25%</b>	<b>4.20%</b>	<b>3.67%</b>	<b>3.15%</b>	

### Evolución del Valor del Fondo de Inversión Colectiva

Evolución de 100.000 Cop invertidos hace 5 años



Evolución valor de la unidad en los últimos 5 años



### INFORMACIÓN DE PLAZOS Y MADURACIÓN

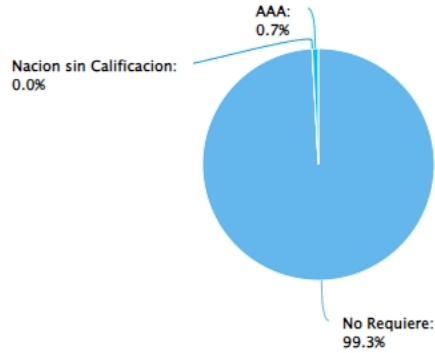
INVERSIONES POR PLAZOS	PARTICIPACIÓN
1 A 180 DIAS	40.99 %
181 A 365 DIAS	18.66 %
1 - 3 AÑOS	28.92 %
3 A 5 AÑOS	6.93 %
MAS DE 5 AÑOS	2.96 %

PLAZO PROMEDIO PONDERADO INCLUYENDO DISPONIBLE		PLAZO PROMEDIO PONDERADO EXCLUYENDO DISPONIBLE		DURACIÓN
DIAS	AÑOS	DIAS	AÑOS	AÑOS
316.59	0.867	470.53	1.289	1.289

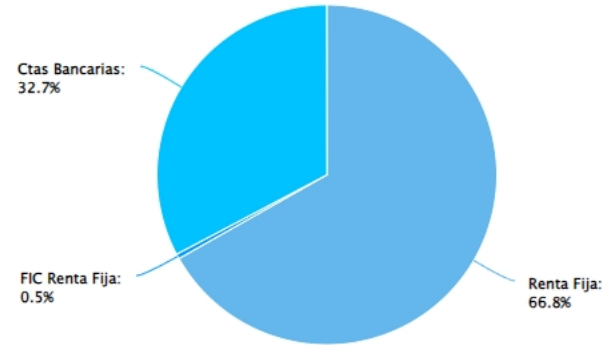
	RENTABILIDAD HISTÓRICA					
	ÚLTIMOS			ANUAL		
	ÚLTIMO MES	ÚLTIMOS 6 MESES	AÑO CORRIDO	ÚLTIMO AÑO	ÚLTIMOS 2 AÑOS	ÚLTIMOS 3 AÑOS
PARTICIPACIÓN UP3:	8.668 %	8.731 %	9.238 %	8.619%	7.770 %	6.352 %
PARTICIPACIÓN UP6:	9.716 %	9.779 %	10.291%	9.666 %	8.809 %	7.377 %
PARTICIPACIÓN UP12:	10.247 %	10.311 %	10.826 %	10.197 %	9.336 %	7.897 %
PARTICIPACIÓN UP24:	10.784 %	10.848 %	11.365 %	10.733 %	9.868 %	15.412%

	VOLATILIDAD HISTÓRICA					
	ÚLTIMOS			ANUAL		
	ÚLTIMO MES	ÚLTIMOS 6 MESES	AÑO CORRIDO	ÚLTIMO AÑO	ÚLTIMOS 2 AÑOS	ÚLTIMOS 3 AÑOS
PARTICIPACIÓN UP3:	0.106 %	0.135 %	0.100 %	0.144 %	0.175 %	0.177 %
PARTICIPACIÓN UP6:	0.106 %	0.135 %	0.100 %	0.144 %	0.175 %	0.177 %
PARTICIPACIÓN UP12:	0.106 %	0.135 %	0.100 %	0.144 %	0.175 %	0.177 %
PARTICIPACIÓN UP24:	0.106 %	0.135 %	0.100 %	0.144 %	0.175 %	0.177 %

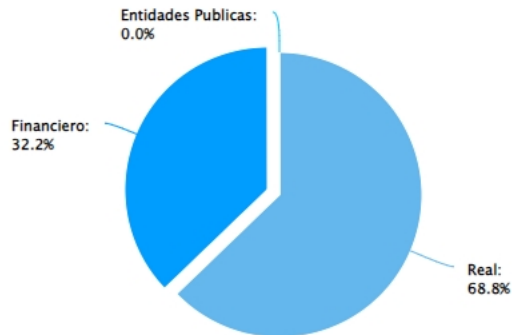
#### COMPOSICIÓN DEL PORTAFOLIO POR CALIFICACIÓN



#### COMPOSICIÓN DEL PORTAFOLIO POR TIPO DE RENTA

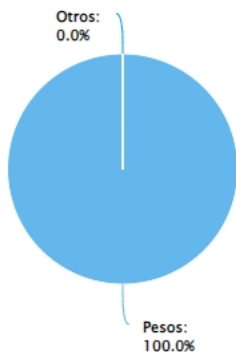
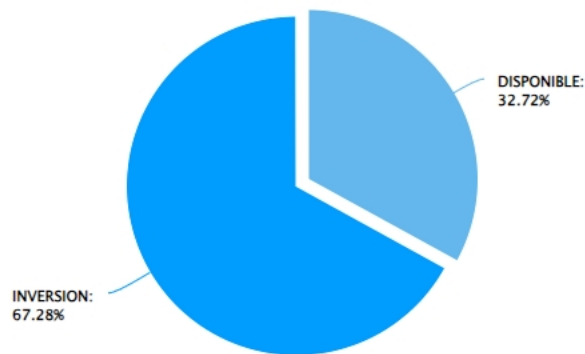
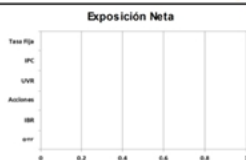


#### COMPOSICIÓN DEL PORTAFOLIO POR SECTOR ECONÓMICO



#### COMPOSICIÓN DEL PORTAFOLIO POR PAÍS EMISOR



**COMPOSICIÓN POR MONEDA**

**COMPOSICIÓN DEL ACTIVO DEL FONDO**

**EXPOSICIÓN NETA DEL PORTAFOLIO (DERIVADOS Y OPERACIONES DE NATURALEZA APALANCADA)**

**Posición Derivados/ Corto Exposición Neta**

	Posición	Derivado/Corto	Exposición Neta
Tasa Fija	0.00%	0.00%	0.00%
IPC	0.00%	0.00%	0.00%
IBR	0.00%	0.00%	0.00%
DTF	0.00%	0.00%	0.00%
UVR	0.00%	0.00%	0.00%

**PRINCIPALES INVERSIONES DEL FONDO**

EMISORES	% PART.
CENTRO MEDICO IMBANACO DE CALI	13.80 %
FINSOCIAL SAS	9.88 %
NEO DOMUS SUCURSAL COLOMBIA	9.31 %
FINANZA INVERSIONES	7.82 %
PATRIMONIO AUTONOMO AVISTA	6.62 %
INGENIO LA CABAÑA SA	4.13 %
COLOMBIA TELECOMUNICACIONES S.A E.S.P BIC	3.28 %
Activar Valores SAS	2.17 %
COLTEFINANCIERA SA	1.48 %
FUNDACION VALLE DE LILI	1.47 %
<b>TOTAL:</b>	<b>59.96 %</b>

**EMPRESAS RELACIONADAS CON LA ADMINISTRADORA**
**INFORMACIÓN DEL REVISOR FISCAL DEL FONDO**

REVISORIA:	Moore Assurance S.A.S
NOMBRE:	Shirly Pulido
TELEFONO:	489 7160
CORREO ELECTRONICO:	spulido@moore-colombia.co

**INFORMACIÓN DEL DEFENSOR DEL CONSUMIDOR FINANCIERO**

NOMBRE:	Dario Laguado Monsalve
TELEFONO:	601 543 9850 - 235 1604
CORREO ELECTRONICO:	reclamaciones@defensorialg.com.co

**HOJA DE VIDA DEL ADMINISTRADOR DEL FONDO**

NOMBRE:	Carlos Andres Ruales Tejada
PROFESIÓN:	Profesional en Finanzas y Relaciones Internacionales
ESTUDIO ESPECIALIZADOS:	Maestría en Administración (MBA) y especialista en Finanzas de la Universidad de los Andes
EXPERIENCIA:	Con más de 13 años de experiencia en entidades del sector Financiero, desempeñando cargos como Gerente de Inversiones, Tesorero y Trader
OTROS FONDOS A CARGO:	FIC Cerrado Progresión Rentaplús, FIC Cerrado Inmobiliario Rentar II, FCP Progresión Medical, FCP Progresión Inmobiliario
CORREO ELECTRONICO:	cruales@progresion.com.co

**INFORMACIÓN DEL AUDITOR EXTERNO**

COMPañIA:	N/A
NOMBRE:	N/A
TELEFONO:	N/A
CORREO ELECTRONICO:	N/A