

FECHA DE CORTE: 31-03-2024

CARACTERÍSTICAS DEL FONDO	
Tipo de Fondo de Inversión Colectiva:	FONDO DE INVERSIÓN COLECTIVA CERRADO
Fecha de inicio de operaciones: 915539882.06	11-02-2010
Valor Fondo de Inversión (MIM COP):	132.868.41
Número de Unidades en Circulación:	4.825.600.52908

CALIFICACIÓN DEL FONDO	
Calificación:	F BBB+/3 BRC 2+
Fecha de la Última Calificación:	23-06-2023
Entidad Calificadora:	BRC Standard & Poor's

POLÍTICA DE INVERSIÓN

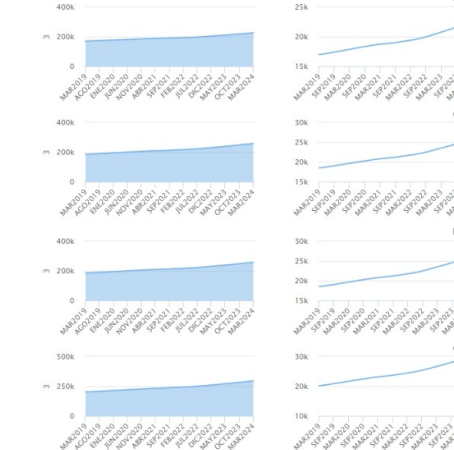
FONDO DE INVERSIÓN COLECTIVA CERRADO PROGRESION RENTAMÁS

El objetivo del Fondo de Inversión Colectiva PROGRESIÓN - RENTAMÁS es proporcionar a sus suscriptores un instrumento de inversión de corto, mediano o largo plazo, de riesgo alto con inversiones en derechos representativos de cartera y obligaciones dinerarias, los cuales no estarán inscritos en el RNVE.

El Fondo buscará obtener rentabilidades superiores a las que se encuentran en inversiones en instrumentos de renta fija tradicionales asumiendo riesgos crediticios en promedio superiores a los riesgos que se toman a través de los instrumentos tradicionales de renta fija. El Fondo puede invertir en los activos establecidos en el reglamento y para esto deberá cumplir con los criterios generales establecidos en el Manual de Sistema de Riesgo de Crédito aprobado por la Junta Directiva de la Sociedad Administradora.

CONCEPTO	TIPOS DE PARTICIPACIONES			
	UP-3	UP-6	UP-12	UP-24
Valor de la Unidad	22.230.834317	24.871.749797	27.689.928749	29.649.412214
Número de Inversionistas	19	24	118	62
Inversión Inicial Mínima (COP)	3.000.000	3.000.000	3.000.000	3.000.000
Renta Mínima (COP)	N/A	N/A	N/A	N/A
Cargos de Tránsito para Retiro (Días):	30 Días calendario	30 Días calendario	30 Días calendario	30 Días calendario
Administración Calculada sobre el monto administrado:	0,00%	4,00%	3,00%	3,00%
Comisiones:				
Gestión	N/A	N/A	N/A	N/A
Emisión	N/A	N/A	N/A	N/A
Entrada	N/A	N/A	N/A	N/A
Salida	N/A	N/A	N/A	N/A
Resarcimiento Electrónico Colombia:	0,00 %	4,00 %	3,00 %	3,00 %
Días de gracia de permanencia:	N/A	N/A	N/A	N/A
Gestión y Comisión por Retiro Anticipado:	N/A	N/A	N/A	N/A
Gastos Totales:	7,50%	4,70%	3,67%	3,19%

Evolución del Valor del Fondo de Inversión Colectiva

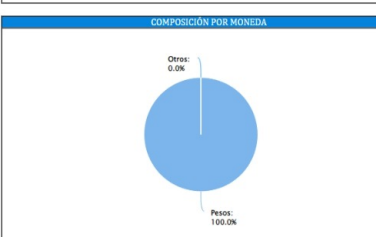
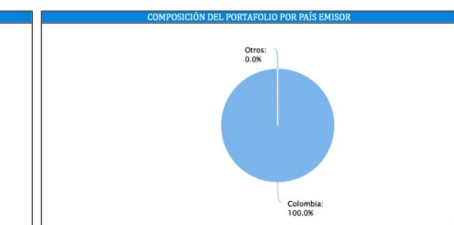
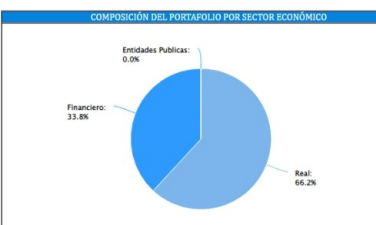
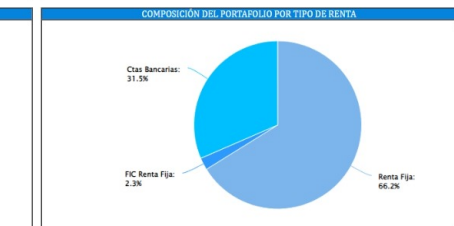


INFORMACIÓN DE PLAZOS Y MADURACIÓN	
INVERSIONES POR PLAZOS	PARTICIPACIÓN
1 A 180 DÍAS	44,15 %
181 A 360 DÍAS	17,93 %
1 A 3 AÑOS	27,32 %
3 A 5 AÑOS	8,80 %
MAÍ DE 5 AÑOS	2,80 %

FLAJO PROMEDIO FOMERADO INCLUYENDO DISPONIBLE		FLAJO PROMEDIO FOMERADO EXCLUYENDO DISPONIBLE		DURACIÓN
DÍAS	AÑOS	DÍAS	AÑOS	AÑOS
303,81	0,812	443,52	1,214	1,214

RENTABILIDAD HISTÓRICA					
ÚLTIMOS 3 AÑOS			ANUAL		
ÚLTIMO MES	ÚLTIMOS 3 MESES	AÑO CORRIENTE	ÚLTIMO AÑO	ÚLTIMOS 3 AÑOS	ÚLTIMOS 3 AÑOS
PARTICIPACIÓN UP3:	7,91%	8,84%	8,79%	8,53%	7,92%
PARTICIPACIÓN UP6:	8,95%	9,89%	9,81%	9,62%	8,96%
PARTICIPACIÓN UP12:	9,84%	10,92%	10,36%	10,14%	9,49%
PARTICIPACIÓN UP24:	10,61%	10,56%	10,90%	10,47%	10,02%

VOLATILIDAD HISTÓRICA					
ÚLTIMOS 3 AÑOS			ANUAL		
ÚLTIMO MES	ÚLTIMOS 3 MESES	AÑO CORRIENTE	ÚLTIMO AÑO	ÚLTIMOS 3 AÑOS	ÚLTIMOS 3 AÑOS
PARTICIPACIÓN UP3:	0,164	0,124	0,142	0,149	0,176
PARTICIPACIÓN UP6:	0,164	0,124	0,142	0,149	0,176
PARTICIPACIÓN UP12:	0,164	0,124	0,142	0,149	0,176
PARTICIPACIÓN UP24:	0,164	0,124	0,142	0,149	0,176



EXPOSICIÓN NETA DEL PORTAFOLIO (DERIVADOS Y OPERACIONES DE NATURALEZA APALANCADA)	
Exposición Neta	Posición Derivados/ Carta Exposición Neta
Tasa Fija	0.00% / 0.00%
IPC	0.00% / 0.00%
MON	0.00% / 0.00%
DRF	0.00% / 0.00%
UVR	0.00% / 0.00%

PRINCIPALES INVERSIONES DEL FONDO		
EMPRESAS	% PAET	
CENTRO MEDIO IMBANACO DE CALI	11.41%	
FINSOCIAL SAS	9.62%	
BDO DOMINI FISCAL COLOMBIA	5.57%	
FINANZA INVERSIONES	7.94%	
PATRIMONIO AUTONOMO AVISTA	6.40%	
INGENIO LA CABAÑA SA	4.19%	
EXPRES LUCK COLOMBIA S.A.S	3.26%	
Activos Valores SAS	2.85%	
FC ALBERTO GLOBAL VISTA	1.48%	
COLOMBIA TELECOMUNICACIONES SA E.S.P BIC	1.45%	
TOTAL:	60.02%	

EMPRESAS RELACIONADAS CON LA ADMINISTRADORA	
REVISORIA:	Moore Assurance S.A.S
TELEFONO:	499-7160
CORREO ELECTRONICO:	spulid@moore-colombiana.com

HOJA DE VIDA DEL ADMINISTRADOR DEL FONDO	
NOMBRE:	Ceal Andrés Rojas Tejada
PROFESIÓN:	Profesional en Finanzas y Relaciones Internacionales
ESTUDIO ESPECIALIZADO:	Maestría en Administración (MBA) y especialización en Finanzas de la Universidad de los Andes
EXPERIENCIA:	Con más de 13 años de experiencia en entidades del sector Financiero, desempeñando cargos como Gerente de Inversiones, Tesorero y Trader
OTROS FONDOS A CARGO:	FC Cerrado Progresión Rentamás, FC Cerrado Inmobiliario Rentamás II, FCP Progresión Rentamás, FCP Progresión Inmobiliario
CORREO ELECTRONICO:	ceal@progresion.com.co

INFORMACIÓN DEL DEFENSOR DEL CONSUMIDOR FINANCIERO	
NOMBRE:	Diana Leguado Mosquera
TELEFONO:	601 543 3920 - 232 1604
CORREO ELECTRONICO:	relaciones@defensoradef.com.co

INFORMACIÓN DEL AUDITOR EXTERNO	
CONTRATA:	N/A
NOMBRE:	N/A
TELEFONO:	N/A
CORREO ELECTRONICO:	N/A

Este material es para información de los inversionistas y no está concebido como una oferta o una solicitud para vender o comprar activos. La información contenida es sólo una guía general y no debe ser usada como base para la toma de decisiones de inversión. En relación con el FONDO DE INVERSIÓN COLECTIVA CERRADO PROGRESION RENTAMÁS existe un reglamento de inversión y un prospecto, que contiene información relevante para su consulta y podrá ser examinada en la página web WWW.PROGRESION.CO. Los hiligrafos asociados por PROGRESION SOCIEDAD COMISIONISTA DE BOLSA, del FONDO DE INVERSIÓN COLECTIVA CERRADO PROGRESION RENTAMÁS relacionados con la gestión del portafolio, son de medio y no de resultado. Los datos entregados por los integrantes del Fondo de Inversión Colectiva se ven en depósito, en garantía para la sociedad comisionista las obligaciones propias de una institución de depósito y no están amparados por el seguro de depósitos del Fondo de Garantías de Instituciones Financieras FOGAFI, ni por ninguna de ellas. La inversión en el fondo de inversión colectiva está sujeta a los riesgos derivados de los activos que componen el portafolio del respectivo fondo de inversión colectiva. Los datos suministrados reflejan el comportamiento histórico del fondo de inversión colectiva, pero no implican que su comportamiento en el futuro sea igual o semejante.