

CARACTERÍSTICAS DEL FONDO	
Tipo de Fondo de Inversión Colectiva:	FONDO DE INVERSION COLECTIVA CERRADO
Fecha de inicio de operaciones:	06-12-2016
Valor Fondo de Inversión (MM COP):	117,027.44
Número de Unidades en Circulación:	1.110.402.352530
CALIFICACIÓN DEL FONDO	
Calificación:	N.A.
Fecha de la Última Calificación:	N.A.
Entidad Calificadora:	N.A.
POLÍTICA DE INVERSIÓN	
FONDO DE INVERSIÓN COLECTIVA CERRADO INMOBILIARIO PROGRESIÓN RENTAR 2015	
<p>- El Fondo de Inversión Colectiva Cerrado Inmobiliario "PROGRESIÓN RENTAR 2015" tiene como objeto de inversión proporcionar a los inversionistas un instrumento de inversión a largo plazo mediante la inversión directa en activos inmobiliarios construidos o por construir, con un buen potencial de valorización y/o con el potencial de generar flujos de caja periódicos o una expectativa de valorización.</p> <p>El Fondo podrá celebrar cualquier clase de contrato sobre inmuebles u otros derechos relacionados con inmuebles entre los cuales se incluyen contratos de compraventa de bienes inmuebles, contratos de opción de compra o venta de inmuebles, contratos de promesa de compraventa de inmuebles, contratos de leasing inmobiliarios, contratos de arrendamiento o de promesa de arrendamiento, contrato de arrendamiento con opción de compra sobre los inmuebles de su propiedad, entre otros.</p>	

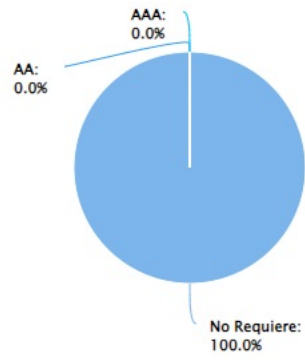
TIPOS DE PARTICIPACIONES			
CONCEPTO			
Valor de la Unidad	105.391.922747		
Numero de Inversionistas	2		
Inversión Inicial Mínima (COP):	100.000.000		
Saldo Mínimo (COP):	N.A.		
Tiempo de Preaviso para Retiro (días):	N.A.		
Comisiones	Administración Calculada sobre el monto administrado:	0.13%	
	Gestión	N.A.	
	Éxito:	1.8%	
	Entrada:	N.A.	
	Salida:	N.A.	
Remuneración Efectivamente Cobrada:	0.16 %		
Días de pacto de permanencia	N.A.		
Sanción o Comisión por Retiro Anticipado:	N.A.		
Gastos Totales	1.47 %		
Evolución del Valor del Fondo de Inversión Colectiva			
Evolución de 100.000 Cop invertidos hace 5 años		Evolución valor de la unidad en los últimos 5 años	

INFORMACIÓN DE PLAZOS Y MADURACIÓN					
INVERSIONES POR PLAZOS			PARTICIPACIÓN		
1 A 180 DIAS		0.02 %			
181 A 365 DIAS		0.00 %			
1 A 3 AÑOS		0.00 %			
3 A 5 AÑOS		0.00 %			
MAS DE 5 AÑOS		99.98 %			
PLAZO PROMEDIO PONDERADO INCLUYENDO DISPONIBLE		PLAZO PROMEDIO PONDERADO EXCLUYENDO DISPONIBLE		DURACIÓN	
DIAS	AÑOS	DIAS	AÑOS	DIAS	AÑOS
8.176.69	22.402	8.184.68	22.424	22.424	

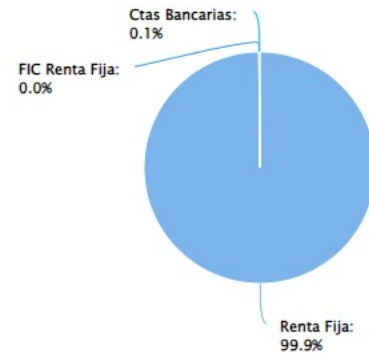
PARTICIPACIÓN:	RENTABILIDAD HISTÓRICA					
	ÚLTIMOS			ANUAL		
	ÚLTIMO MES	ÚLTIMOS 6 MESES	AÑO CORRIDO	ÚLTIMO AÑO	ÚLTIMOS 2 AÑOS	ÚLTIMOS 3 AÑOS
	4.112 %	5.286 %	5.286 %	5.660 %	23.228 %	16.020 %

PARTICIPACIÓN	VOLATILIDAD HISTÓRICA					
	ÚLTIMOS			ANUAL		
	ÚLTIMO MES	ÚLTIMOS 6 MESES	AÑO CORRIDO	ÚLTIMO AÑO	ÚLTIMOS 2 AÑOS	ÚLTIMOS 3 AÑOS
	0.038 %	2.753 %	2.753 %	7.497 %	24.752 %	20.493 %

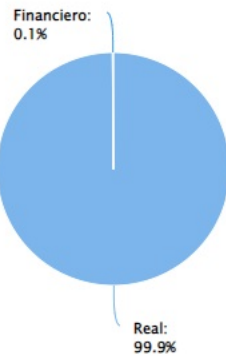
COMPOSICIÓN DEL PORTAFOLIO POR CALIFICACIÓN



COMPOSICIÓN DEL PORTAFOLIO POR TIPO DE RENTA



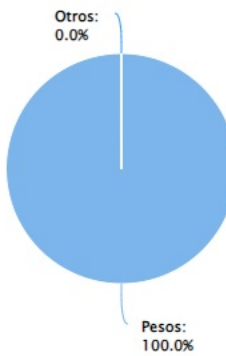
COMPOSICIÓN DEL PORTAFOLIO POR SECTOR ECONÓMICO



COMPOSICIÓN DEL PORTAFOLIO POR PAÍS EMISOR



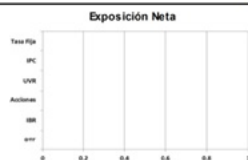
COMPOSICIÓN POR MONEDA



COMPOSICIÓN DEL ACTIVO DEL FONDO



EXPOSICION NETA DEL PORTAFOLIO (DERIVADOS Y OPERACIONES DE NATURALEZA APALANCADA)



Posición Derivados/ Corto Exposición Neta

	Posición	Derivado/Corto	Exposición Neta
Tasa Fija	0.00%	0.00%	0.00%
IPC	0.00%	0.00%	0.00%
IBR	0.00%	0.00%	0.00%
DTF	0.00%	0.00%	0.00%
UVR	0.00%	0.00%	0.00%

PRINCIPALES INVERSIONES DEL FONDO

EMISORES	% PART.
CL 134 A # 45 - 95	18,80 %
Cll 127 No 19-56/74	17,58 %
CR 6 # 51-50 VITRINAS CENTRO EMPRESARIAL GRANADA	15,01 %
CONDOMINIO UNO A VILLAVICENCIO	11,68 %
Cra 6 No 51-50 CE Granada	9,78 %
CR 6 # 51 - 50 BG # 24 CENTRO EMPRESARIAL GRANADA	9,56 %
CL 38A SUR #34D-50 LC 1-120 Y AK 27 #38 A-61 SUR CC CENMAYOR	8,97 %
LOTE 1, VRDA UPAMENA YOPAL	3,97 %
CR 7 # 45 - 55	2,01 %
LOTE SAN FELIPE - VEREDA TIERRA DE PAEZ	0,23 %
FIC PROGRESION LIQUIDEZ	0,01 %
CREDICORP ALTA LIQUIDEZ	0,01 %
TOTAL:	97,6 %

EMPRESAS RELACIONADAS CON LA ADMINISTRADORA

NINGUNA

INFORMACIÓN DEL REVISOR FISCAL DEL FONDO

REVISORIA:	Moore Assurance S.A.S
NOMBRE:	Shirly Pulido
TELEFONO:	489 7160
CORREO ELECTRONICO:	spulido@moore-colombia.co

INFORMACIÓN DEL DEFENSOR DEL CONSUMIDOR FINANCIERO

NOMBRE:	Dario Laguado Monsalve
TELEFONO:	601 543 9850 - 235 1604
CORREO ELECTRONICO:	reclamaciones@defensorialg.com.co

HOJA DE VIDA DEL ADMINISTRADOR DEL FONDO

NOMBRE:	David Julian Daza Gonzalez
PROFESIÓN:	Economista
ESTUDIO ESPECIALIZADOS:	Maestría en Economía de la Universidad Javeriana
EXPERIENCIA:	16 años de experiencia en el sistema financiero, 10 en gestión de activos de fondos de inversión.
OTROS FONDOS A CARGO:	FLC Inmobiliario Rentan FIC Abierto Progresion Liquidez, FCP Complejo Logístico Del Caribe, FCP Profutbol, FCP Red Hospitalaria Colombia
CORREO ELECTRONICO:	ddaza@progresion.com.co

INFORMACIÓN DEL AUDITOR EXTERNO

COMPANÍA:	N/A
NOMBRE:	N/A
TELEFONO:	N/A
CORREO ELECTRONICO:	N/A

Este material es para información de los inversionistas y no está concebido como una oferta o una solicitud para vender o comprar activos. La información contenida es sólo una guía general y no debe ser usada como base para la toma de decisiones de inversión. En relación con el FONDO DE INVERSIÓN COLECTIVA CERRADO INMOBILIARIO PROGRESIÓN RENTAR 2015 existe un reglamento de inversión y un prospecto, que contiene información relevante para su consulta y podrá ser examinada en la página web WWW.PROGRESION.CO . Las obligaciones asumidas por PROGRESIÓN SOCIEDAD COMISIONISTA DE BOLSA, del FONDO DE INVERSIÓN COLECTIVA CERRADO INMOBILIARIO PROGRESIÓN RENTAR 2015 relacionadas con la gestión del portafolio, son de medio y no de resultado. Los dineros entregados por los suscriptores al fondo de inversión colectiva no son un depósito, ni generan para la sociedad comisionista las obligaciones propias de una institución de depósito y no están amparadas por el seguro de depósito del Fondo de Garantías de Instituciones Financieras FOGAFIN, ni por ninguno de dicha naturaleza. La inversión en el fondo de inversión colectiva está sujeta a los riesgos derivados de los activos que componen el portafolio del respectivo fondo de inversión colectiva. Los datos suministrados reflejan el comportamiento histórico del fondo de inversión colectiva, pero no implica que su comportamiento en el futuro sea igual o semejante.